

**Информация
об исполнении бюджета Санкт-Петербурга, бюджета Территориального
фонда обязательного медицинского страхования Санкт-Петербурга
за январь-сентябрь 2021 года**

Настоящая информация подготовлена в соответствии с п. 10 ч. 1 ст. 8 Закона Санкт-Петербурга «О Контрольно-счетной палате Санкт-Петербурга», стандартом внешнего государственного финансового контроля «Подготовка информации об исполнении бюджета Санкт-Петербурга, бюджета Территориального фонда обязательного медицинского страхования Санкт-Петербурга».

При подготовке информации использовались данные:

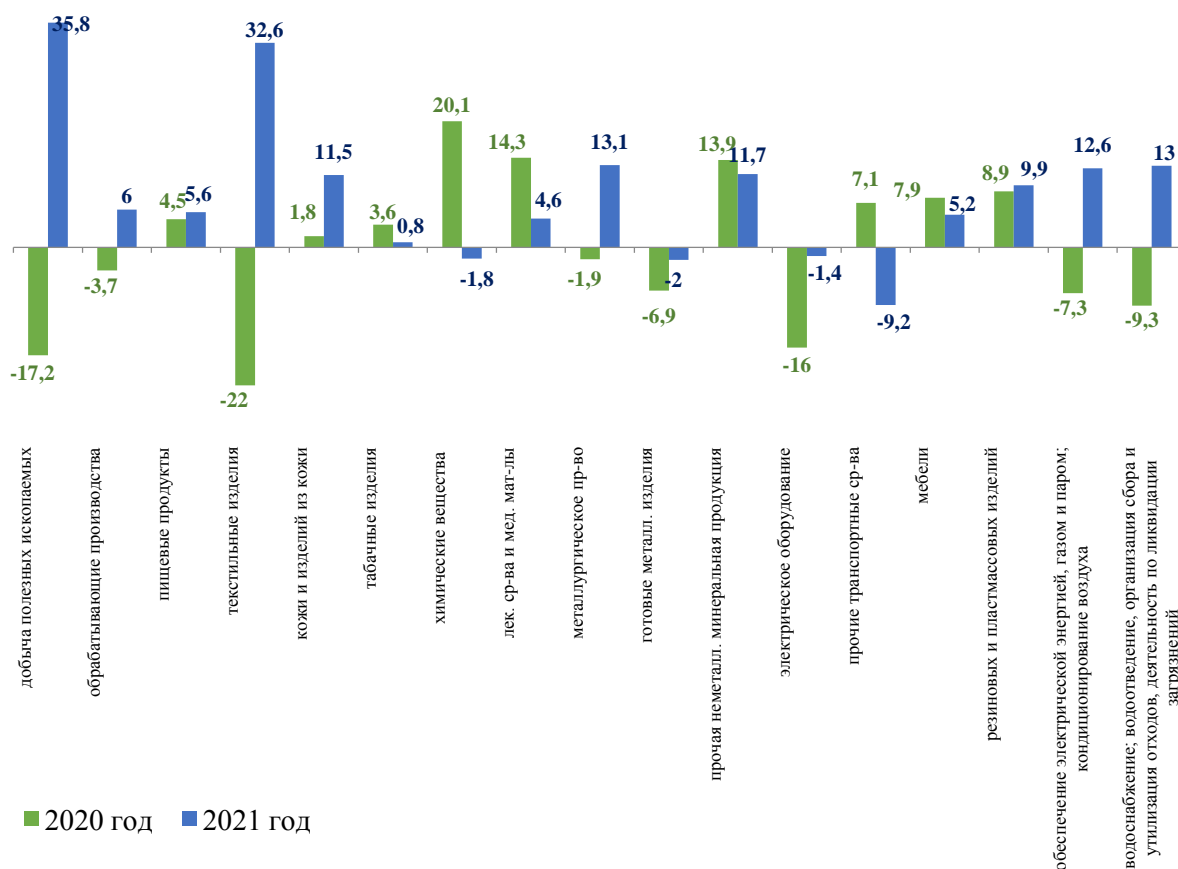
- Законов Санкт-Петербурга:
 - «О бюджете Санкт-Петербурга на 2021 год и на плановый период 2022 и 2023 годов»;
 - «О бюджете Территориального фонда обязательного медицинского страхования Санкт-Петербурга на 2021 год и на плановый период 2022 и 2023 годов»;
- Федеральной службы государственной статистики Территориального органа по Санкт-Петербургу и Ленинградской области;
- информации, получаемой в соответствии с Соглашениями об информационном взаимодействии между Контрольно-счетной палатой Санкт-Петербурга и:
 - Управлением Федеральной налоговой службы по Санкт-Петербургу;
 - Комитетом финансов Санкт-Петербурга;
 - Территориальным фондом ОМС Санкт-Петербурга;
- отчетов государственных заказчиков и Комитета по экономической политике и стратегическому планированию Санкт-Петербурга:
 - об исполнении Адресной инвестиционной программы на 01.10.2021;
 - о ходе работ по объектам Адресной инвестиционной программы, запланированным к вводу в 2021 году;
- государственной интегрированной информационной системы управления общественными финансами «Электронный бюджет»;
- иные данные.

I. Социально-экономические условия исполнения бюджета Санкт-Петербурга за январь-сентябрь 2021 года

Исполнение бюджета Санкт-Петербурга за 9 месяцев 2021 года осуществлялось с учетом установленных особенностей в целях обеспечения мероприятий по предотвращению влияния ухудшения экономической ситуации на развитие отраслей экономики, профилактике и устранению последствий COVID-19.

Экономика города показала довольно высокие темпы восстановления, что обусловлено в основном низкой базой 2020 года. Так, динамика **промышленного производства**, в третьем квартале 2021 года показала рекордно высокие темпы роста – до 8,2 – 7,7 % за месяц в годовом выражении в июне – августе.

Динамика основных видов деятельности в промышленном производстве за январь – сентябрь 2020 – 2021 годов (в %) представлена на диаграмме:



Наибольшее влияние на индекс промышленного производства в январе – сентябре 2021 года оказало его значение в обрабатывающих производствах, на долю которых приходилось 83,4 % продукции в промышленности по таким укрупненным видам экономической деятельности, как обеспечение электрической энергией, газом и паром; кондиционирование воздуха, а также водоснабжение; водоотведение, организация сбора и утилизации отходов, деятельность по ликвидации загрязнений.

Добывающие производства в сентябре перешли к росту и по итогам третьего квартала вышли на 135,8 %.

Следует отметить, что ежемесячная динамика промышленного производства с исключением сезонного и календарного факторов гораздо более сдержанная, более того, в отдельные месяцы отмечалось снижение, что свидетельствует о реальных гораздо более медленных темпах роста.

Тем не менее, обрабатывающие производства по итогам 9 месяцев 2021 года превысили докризисный уровень, а динамика в добывающих производствах, хотя и сохраняется на уровне ниже докризисного, но постепенно восстанавливается.

По итогам сентября прирост **потребительских цен** с начала года составил 5,2 %, а в годовом выражении достиг 6,0 %. Заметный вклад внес опережающий рост цен на непродовольственные товары.

Прирост цен продовольственных товаров по итогам сентября составил 5,1 %. Несмотря на то, что сезонное замедление роста цен на плодоовощную продукцию в августе оказало сдерживающее влияние, этого было недостаточно для заметного замедления динамики в целом. Удорожание подсолнечного масла и сахара, в конце 2020 года, попавших под особый контроль со стороны Правительства Российской Федерации, на фоне общей динамики цен было умеренным – с начала года на 2,42 % и 4,48 % соответственно. Наибольший рост цен в январе – сентябре 2021 года отмечался на мясо и птицу (на 2,2 %), и особенно на кур (на 3,7 %), плодоовощная продукция подорожала на 0,9 %. Стоимость минимального набора продуктов питания в ценах сентября 2021 года составила 5 498,94 рублей в расчете на месяц, что на 0,5 % ниже, чем в августе 2021 года.

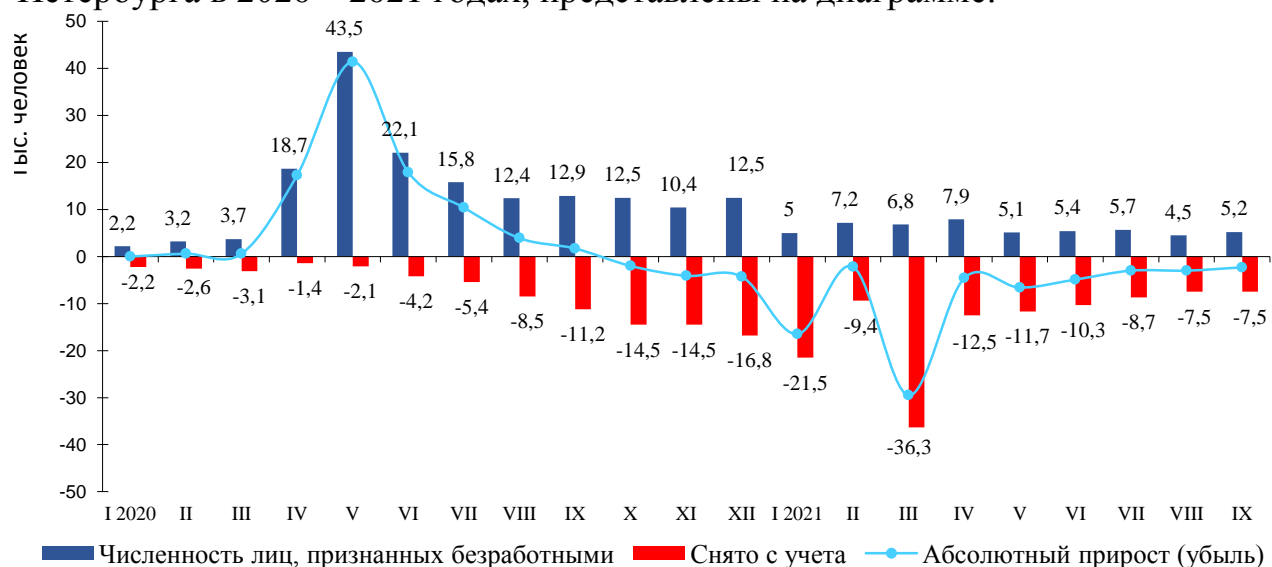
Цены на непродовольственные товары находились под давлением ослабления курса рубля. В итоге удорожание непродовольственных товаров сформировало треть общего показателя инфляции и по итогам сентября составило 5,4 % с начала года.

Динамика цен на услуги по мере ослабления карантинных мер и на фоне сохраняющихся ограничений на выезд за границу постепенно замедляется (-) 0,3 % за сентябрь. В целом с начала года услуги подорожали на 5,2 %, сформировав треть общей инфляции. Существенно снизились стоимость авиаперелетов (на 21,5 % с начала года) и цены на виды услуг: санаторно-оздоровительные (на 10,2 %), пассажирского транспорта дальнего следования (на 7 %). Возросла стоимость услуг физической культуры и спорта – на 3,4 % и услуг платного образования – на 1,7 %.

Рынок труда обычно чувствительно реагирует на изменение экономической ситуации. Так, по данным Петростата, в среднем за июнь – август 2021 года уровень безработицы (по методологии Международной организации труда) в Санкт-Петербурге составил 1,9 % от численности рабочей силы в возрасте от 15 лет и старше, что является самым низким значением данного показателя среди субъектов Российской Федерации (СЗФО – 3,7 %, Москва – 2,5 %, РФ – 4,6 %). Уровень регистрируемой безработицы в сентябре продолжил уверенно снижаться – до 0,83 % (на

конец сентября 2020 года этот показатель составлял 3,52 %), численность безработных снизилась до 25,7 тыс. человек (в конце сентября 2020 года численность безработных составляла 107,8 тыс. человек), а число занятых выросло до 3 051,4 тыс. человек. На пике численность безработных доходила до 7,9 тыс. человек (апрель 2021 года).

Движение и численность безработных, зарегистрированных в государственных учреждениях службы занятости населения Санкт-Петербурга в 2020 – 2021 годах, представлены на диаграмме:



Демография — одна из важнейших тем, которые оказывают прямое влияние на рынок труда, особенно с точки зрения прироста и убыли населения. В прошлом году миграционный прирост (5,3 тыс. человек) был значительно ниже, чем во все предыдущие годы, а естественная убыль населения (17,1 тыс. человек) из-за пандемии коронавирусной инфекции Covid-19 существенной.

С начала 2021 года **сохраняются негативные демографические тенденции**. Численность населения за январь – август сократилась на 15,8 тыс. человек, составив 5 370,2 тыс. человек на 01.09.2021. Заметную роль в ухудшении ситуации играет стабильно усугубляющаяся динамика естественной убыли населения. За 8 месяцев года естественная убыль составила 360,1 тыс. человек, более чем в 1,5 раза превысив аналогичный показатель прошлого года. Миграционный прирост смог компенсировать только 26,6 % естественной убыли населения.

Подобная ситуация складывается в условиях ускорения роста смертности на 24,2 % по сравнению с аналогичным периодом прошлого года до 49,7 тыс. человек и относительно небольшого сокращения рождаемости — на 1 % до 30,9 тыс. человек. Следует отметить, что основную роль в увеличении смертности играет не смертность от коронавирусной инфекции, а иные причины (в январе – августе число умерших с диагнозом коронавирусной инфекции составило только около 10 % от общего числа умерших).

Динамика реальной начисленной заработной платы и реальных назначенных пенсий, практически не снижавшихся в 2020 году, в текущем году остаются теми показателями, которые можно оценивать без учета низкой базы. Так, реальная начисленная заработная плата по итогам 8 месяцев 2021 года увеличилась на 4,7 %, продолжив уверенный рост.

Минимальный размер оплаты труда (МРОТ) в Санкт-Петербурге на 2021 год установлен Региональным соглашением о минимальной заработной плате в Санкт-Петербурге в размере 19 190¹ рублей в месяц, что в 1,5 раза выше общероссийского МРОТ (12 792 рублей), но ниже на 6,8 % МРОТ Москвы (20 589 рублей).

В части показателей потребительского спроса отмечается тот же самый компенсационный рост, что и в отношении многих макроэкономических показателей. Восстановление доходов населения оказывает стимулирующее действие на **потребительский спрос** – по итогам сентября рост оборота розничной торговли составил 17 %. Опережающими темпами восстанавливаются продажи непродовольственных товаров – на 26,2 % за январь – сентябрь, тогда как сократившаяся в меньшей степени в начале прошлого года торговля продуктами выросла только на 1,6 %.

Рекордный прирост отмечается в динамике оборота общественного питания: после снижения на пике кризиса более чем на 27 %, рост в данной сфере в третьем квартале 2021 года превысил 40 %, составив в целом за январь – сентябрь 43,4 %.

II. Общие итоги исполнения бюджета Санкт-Петербурга в январе-сентябре 2021 года

Законом Санкт-Петербурга от 26.11.2020 № 549-114 «О бюджете Санкт-Петербурга на 2021 год и на плановый период 2022 и 2023 годов» (далее – бюджет) основные характеристики бюджета Санкт-Петербурга утверждены по доходам в сумме 651 687 023,3 тыс. рублей, по расходам в сумме 741 347 521,3 тыс. рублей, с дефицитом в размере 89 660 498 тыс. рублей.

По состоянию на 01.10.2021 бюджет Санкт-Петербурга исполнен по доходам в сумме 571 165 979,1 тыс. рублей, по расходам в сумме 501 290 571,4 тыс. рублей, что составляет 87,6 % и 66,3 % соответственно, с профицитом в сумме 69 875 407,7 тыс. рублей, что обусловлено поступлением доходов в объемах, превышающих произведенные расходы.

Рост доходов бюджета Санкт-Петербурга по сравнению с 9 месяцами предыдущего года составил 25,3 %, в том числе собственные доходы выросли на 27,7 %, безвозмездные поступления снизились на 0,7 %.

1. Доходы бюджета Санкт-Петербурга

¹ С 1 октября 2021 года размер МРОТ в Санкт-Петербурге составляет 19 650 рублей.

В доходы бюджета Санкт-Петербурга за девять месяцев 2021 года поступило 571 165 979,1 тыс. рублей, что на 115 419 920,4 тыс. рублей или на 25,3 % больше по сравнению с аналогичным периодом 2020 года. Годовые бюджетные назначения исполнены на 87,6 % от бюджета.

Собственные доходы (налоговые и неналоговые доходы) составили 94,4 % от общего объема доходов, поступления из федерального бюджета – 5,6 %.

Основная часть доходов городского бюджета обеспечена за счет поступлений НДФЛ – 44,2 % в структуре собственных доходов, и налога на прибыль организаций – 31,8 %. Доля налога, взимаемого в связи с применением упрощенной системы налогообложения, составила 7,5 %, доходов от аренды и продажи имущества, находящегося в государственной собственности – 2,9 %.

Исполнение доходной части бюджета Санкт-Петербурга в истекшем периоде 2021 года происходило в условиях восстановительного роста основных экономических показателей, несмотря на продолжающуюся пандемию Covid-19 и связанные с ней ограничительные меры в ряде отраслей.

Данные об утвержденных и исполненных назначениях представлены в таблице:

(тыс. рублей)

Источники доходов	Бюджет	Исполнено на 01.10.2021		
		сумма	в процентах, к	
			бюджету	01.10.20
ДОХОДЫ БЮДЖЕТА, ВСЕГО:	651 687 023,3	571 165 979,1	87,6	125,3
Налоговые и неналоговые доходы, в т.ч.:	621 812 413,4	539 181 026,1	86,7	127,3
Налоги на прибыль, доходы:	459 983 750,2	409 399 571,1	89,0	123,4
• Налог на прибыль организаций	159 356 540,5	171 204 520,4	107,4	132,4
• Налог на доходы физических лиц	300 627 209,7	238 195 050,7	79,2	117,7
Акцизы	30 738 097,2	22 467 624,8	73,1	130,6
Налоги на совокупный доход	40 280 227,3	42 803 593,1	106,3	187,3
Налоги на имущество	54 649 598,3	34 912 799,9	63,9	112,2
Государственная пошлина	1 884 971,2	1 264 837,9	67,1	113,5
Доходы от использования имущества, находящегося в государственной собственности	15 645 669,0	13 630 581,2	87,1	129,7
Доходы от оказания платных услуг и компенсации затрат государства	2 419 086,8	3 298 755,4	136,4	252,3
Доходы от продажи материальных и нематериальных активов	10 026 649,3	7 639 819,9	76,2	149,3
Штрафы, санкции, возмещение ущерба	5 877 995,6	3 625 195,4	61,7	150,6
Безвозмездные поступления, в т.ч.:	29 874 609,9	31 984 953,0	107,1	99,3
• Субсидии	5 081 021,9	4 557 136,7	89,7	178,2
• Субвенции	17 950 062,4	12 598 949,0	70,2	88,1
• Иные межбюджетные трансферты	6 843 525,6	11 441 335,1	167,2	117,6

Информация, представленная в таблице, свидетельствует о необходимости корректировки отдельных доходных источников. Так, по

налогу на прибыль организаций и налогам на совокупный доход поступления уже превысили утвержденные бюджетом показатели на 7,4 % и 6,3 %, соответственно, по доходам от оказания платных услуг – на 36,2 %.

За отчетный период Законодательным Собранием Санкт-Петербурга рассмотрен проект закона Санкт-Петербурга «О внесении изменений в Закон Санкт-Петербурга на 2021 год и на плановый период 2022 и 2023 годов».

Осенней корректировкой бюджета предполагается увеличить доходы бюджета Санкт-Петербурга по сравнению с утвержденным бюджетом на 2021 год на 151,4 млрд. рублей (или 23,2 %). С учетом планируемых изменений, предполагающих увеличение доходной части бюджета Санкт-Петербурга до 803 097 501,6 тыс. рублей, исполнение на 01.10.2021 по доходам составляет 71,1 %.

Структуру доходов бюджета Санкт-Петербурга образуют поступления НДС – 41,7 % (в 2020 году - 44,4 %) и налога на прибыль организаций – 30 % (в 2020 году – 28,4 %), за счет которых сформировано почти три четверти доходов городского бюджета.

Налоговые доходы (89,4 % в общем объеме доходов) поступили в сумме 510 852 795,4 тыс. рублей или 84,3 % от годовых бюджетных назначений и 126,4 % к аналогичному периоду 2020 года. Такое увеличение налоговых доходов к уровню соответствующего показателя 2020 года наблюдается по всем основным статьям налоговых доходов, в том числе по:

- налогу на прибыль организаций – на 32,4 % (на 41 933 041,4 тыс. рублей);
- НДС – на 17,7 % (на 35 782 075,5 тыс. рублей);
- акцизам – на 30,5 % (на 5 259 510,5 тыс. рублей);
- налогам на имущество – на 12,2 % (на 3 786 584,3 тыс. рублей).

Неналоговые доходы мобилизованы в сумме 28 328 230,7 тыс. рублей или на 82,6 % от годовых бюджетных назначений и 144,8 % к аналогичному периоду 2020 года.

Безвозмездные поступления составили 31 984 953 тыс. рублей, из них:

1.1. Субвенции в сумме 12 598 949 тыс. рублей, в том числе на:

1.1.1. Оплату ЖКУ отдельным категориям граждан – 4 917 142,2 тыс. рублей;

1.1.2. Осуществление ежемесячной выплаты в связи с рождением (усыновлением) первого ребенка – 2 562 798,8 тыс. рублей;

1.1.3. Оказание отдельным категориям граждан социальной услуги по обеспечению лекарственными препаратами для медицинского применения по рецептам на лекарственные препараты, медицинскими изделиями по рецептам на медицинские изделия, а также специализированными продуктами лечебного питания для детей-инвалидов – 1 433 684,6 тыс. рублей;

1.1.4. Реализацию полномочий РФ по осуществлению социальных выплат безработным гражданам в соответствии с Законом РФ от 19.04.1991 № 1032-1 «О занятости населения в РФ» – 1 394 976,4 тыс. рублей;

1.1.5. Выплату государственных пособий лицам, не подлежащим обязательному социальному страхованию на случай временной нетрудоспособности и в связи с материнством, и лицам, уволенным в связи с ликвидацией организаций (прекращением деятельности, полномочий физическими лицами), в соответствии с Федеральным законом от 19.05.1995 № 81-ФЗ «О государственных пособиях гражданам, имеющим детей» - 1 156 501,7 тыс. рублей;

1.1.6. Осуществление полномочий по обеспечению жильем отдельных категорий граждан, установленных Федеральным законом от 24.11.1995 № 181-ФЗ «О социальной защите инвалидов в РФ» – 531 386,7 тыс. рублей;

1.1.7. Осуществление переданного полномочия РФ по осуществлению ежегодной денежной выплаты лицам, награжденным нагрудным знаком «Почетный донор России» – 284 914,3 тыс. рублей;

1.1.8. Единая субвенция – 172 943,4 тыс. рублей;

1.1.9. Осуществление переданных полномочий РФ по предоставлению отдельных мер социальной поддержки граждан, подвергшихся воздействию радиации, – 56 743,9 тыс. рублей;

1.1.10. Осуществление полномочий по обеспечению жильем отдельных категорий граждан, установленных Федеральным законом от 12.01.1995 № 5-ФЗ «О ветеранах», в соответствии с Указом Президента РФ от 07.05.2008 № 714 «Об обеспечении жильем ветеранов ВОВ 1941 – 1945 годов» – 31 246,7 тыс. рублей;

1.1.11. Осуществление отдельных полномочий в области водных отношений – 21 106,4 тыс. рублей;

1.1.12. Улучшение экологического состояния гидрографической сети – 15 789,5 тыс. рублей;

1.1.13. Выплату единовременного пособия при всех формах устройства детей, лишенных родительского попечения, в семью – 13 290,2 тыс. рублей;

1.1.14. Выплату единовременного пособия беременной жене военнослужащего, проходящего военную службу по призыву, а также ежемесячного пособия на ребенка военнослужащего, проходящего военную службу по призыву, в соответствии с Федеральным законом от 19.05.1995 № 81-ФЗ «О государственных пособиях гражданам, имеющим детей» – 3 700,8 тыс. рублей;

1.1.15. Выплату инвалидам компенсаций страховых премий по договорам обязательного страхования гражданской ответственности владельцев транспортных средств в соответствии с Федеральным законом от 25.04.2002 № 40-ФЗ «Об обязательном страховании гражданской ответственности владельцев транспортных средств» – 1 053,4 тыс. рублей;

1.1.16. Осуществление отдельных полномочий в области лесных отношений – 748 тыс. рублей.

1.2. Субсидии в сумме 4 557 136,7 тыс. рублей, в том числе на:

1.2.1. Осуществление ежемесячных выплат на детей в возрасте от трех до семи лет включительно – 1 337 497,3 тыс. рублей;

1.2.2. Выплату региональных социальных доплат к пенсии – 694 240,1 тыс. рублей;

1.2.3. Софинансирование расходных обязательств Санкт-Петербурга, возникающих при реализации региональных программ модернизации первичного звена здравоохранения – 647 407,5 тыс. рублей;

1.2.4. Организацию бесплатного горячего питания обучающихся, получающих начальное общее образование в государственных и муниципальных образовательных организациях – 474 956,8 тыс. рублей;

1.2.5. Софинансирование расходов, возникающих при оказании гражданам РФ высокотехнологичной медицинской помощи, не включенной в базовую программу ОМС - 274 011,5 тыс. рублей;

1.2.6. Поддержку отрасли культуры – 129 115,8 тыс. рублей;

1.2.7. Обеспечение образовательных организаций материально-технической базой для внедрения цифровой образовательной среды – 81 541,8 тыс. рублей;

1.2.8. Реализацию мероприятий по обеспечению жильем молодых семей – 27 346,8 тыс. рублей;

1.2.9. Реализацию мероприятий по предупреждению и борьбе с социально значимыми инфекционными заболеваниями – 26 913,4 тыс. рублей;

1.2.10. Софинансирование капитальных вложений в объекты государственной (муниципальной) собственности в рамках создания и модернизации объектов спортивной инфраструктуры региональной собственности (муниципальной собственности) для занятий физической культурой и спортом – 17 590,1 тыс. рублей;

1.2.11. Компенсацию отдельным категориям граждан оплаты взноса на капитальный ремонт общего имущества в многоквартирном доме – 16 810,1 тыс. рублей;

1.2.12. Оснащение объектов спортивной инфраструктуры спортивно-технологическим оборудованием – 16 268,3 тыс. рублей;

1.2.13. Поддержку творческой деятельности и техническое оснащение детских и кукольных театров – 4 283,8 тыс. рублей;

1.2.14. Государственную поддержку спортивных организаций, осуществляющих подготовку спортивного резерва для спортивных сборных команд, в том числе спортивных сборных команд РФ – 4 089,8 тыс. рублей;

1.2.15. Реализацию мероприятий по укреплению единства российской нации и этнокультурному развитию народов России – 2 229,4 тыс. рублей;

1.2.16. Обеспечение профилактики развития сердечно-сосудистых заболеваний и сердечно-сосудистых осложнений у пациентов высокого риска, находящихся на диспансерном наблюдении – 1 338 тыс. рублей.

1.3. Иные межбюджетные трансферты – в сумме 11 441 335,1 тыс. рублей, в том числе на:

1.3.1. Оплату расходов за счет средств резервного фонда Правительства РФ – 6 645 133,2 тыс. рублей;

1.3.2. Финансовое обеспечение дорожной деятельности – 1 745 000 тыс. рублей;

1.3.3. Ежемесячное денежное вознаграждение за классное руководство педагогическим работникам государственных и муниципальных общеобразовательных организаций – 1 128 215,2 тыс. рублей;

1.3.4. Реализацию отдельных полномочий в области лекарственного обеспечения – 429 772,4 тыс. рублей;

1.3.5. Подготовку и проведение европейского чемпионата по профессиональному мастерству по стандартам «Ворлдскиллс» в г. Санкт-Петербурге в 2022 году – 185 187,4 тыс. рублей;

1.3.6. Переоснащение медицинских организаций, оказывающих медицинскую помощь больным с онкологическими заболеваниями – 73 168,8 тыс. рублей;

1.3.7. Обеспечение деятельности депутатов Государственной Думы и их помощников в избирательных округах – 23 349,3 тыс. рублей;

1.3.8. Финансовое обеспечение расходов на организационные мероприятия, связанные с обеспечением лиц лекарственными препаратами, предназначенными для лечения больных гемофилией, муковисцидозом, гипофизарным нанизмом, болезнью Гоше, злокачественными новообразованиями лимфоидной, кроветворной и родственных им тканей, рассеянным склерозом, гемолитико-уремическим синдромом, юношеским артритом с системным началом, мукополисахаридозом I, II и VI типов, апластической анемией неуточненной, наследственным дефицитом факторов II (фибриногена), VII (лабильного), X (Стюарта-Прауэра), а также после трансплантации органов и (или) тканей – 9 954,5 тыс. рублей;

1.3.9. Осуществление медицинской деятельности, связанной с донорством органов человека в целях трансплантации (пересадки) – 9 776,7 тыс. рублей;

1.3.10. Оснащение оборудованием региональных сосудистых центров и первичных сосудистых отделений – 3 142,7 тыс. рублей;

1.3.11. Обеспечение деятельности сенаторов РФ и их помощников в субъектах РФ – 1 294,7 тыс. рублей;

1.3.12. Проведение вакцинации против пневмококковой инфекции граждан старше трудоспособного возраста из групп риска, проживающих в организациях социального обслуживания – 994,1 тыс. рублей;

1.3.13. Социальную поддержку Героев Советского Союза, Героев РФ и полных кавалеров ордена Славы – 826,5 тыс. рублей;

1.3.14. Социальную поддержку Героев Социалистического Труда, Героев Труда РФ и полных кавалеров ордена Трудовой Славы – 711,8 тыс. рублей.

2. Расходы бюджета Санкт-Петербурга

Основными направлениями расходов бюджета Санкт-Петербурга в структуре финансирования в отчетный период являлись: образование –

25,5 %; социальная политика – 22,2 %; национальная экономика – 17,4 %; здравоохранение – 14,2 %, данные представлены в таблице:

(тыс. рублей)

Наименование раздела	Бюджет на 2021 год	Роспись на 01.10.2021	Исполнено на 01.10.2021	Уд. вес, % к	
				бюджету	росписи
Всего:	741 347 521,3	756 363 301,6	501 290 571,4	67,6	66,3
Общегосударственные вопросы	56 511 648,10	40 112 895,8	25 564 693,6	45,2	63,7
Национальная оборона	135 087,00	140 109,3	46 306,9	34,3	33,1
Национальная безопасность и правоохранительная деятельность	5 328 350,50	5 120 881,7	3 518 552,2	66,0	68,7
Национальная экономика	141 668 871,50	147 438 740,3	87 036 740,6	61,4	59,0
ЖКХ	60 655 450,30	60 102 909,5	39 594 258,2	65,3	65,9
Охрана окружающей среды	1 095 407,30	1 101 362,9	695 005,1	63,4	63,1
Образование	182 508 392,30	184 868 562,2	128 057 501,8	70,2	69,3
Культура, кинематография	23 091 511,30	23 045 841,6	13 577 531,0	58,8	58,9
Здравоохранение	91 010 173,30	104 238 875,4	71 244 384,1	78,3	68,3
Социальная политика	138 351 301,30	149 117 063,1	111 203 221,8	80,4	74,6
Физическая культура и спорт	21 597 007,90	21 757 179,7	10 150 473,5	47,0	46,7
СМИ	2 702 920,90	2 702 056,1	1 922 414,3	71,1	71,1
Обслуживание государственного долга	8 710 353,40	8 710 353,4	2 975 854,5	34,2	34,2
Межбюджетные трансферты	7 981 046,20	7 906 470,6	5 703 633,9	71,5	72,1

В разрезе групп видов расходов бюджетные обязательства Санкт-Петербурга, для выполнения которых необходимо размещение государственного заказа на конкурсной основе, в соответствии с требованиями Федерального закона № 44-ФЗ, характеризуются низким процентом исполнения, а те, в отношении которых федеральным законодательством и нормативно-правовыми актами Санкт-Петербурга определены порядок расчетов и суммы выплат, исполнены с более высоким процентом, данные представлены в таблице:

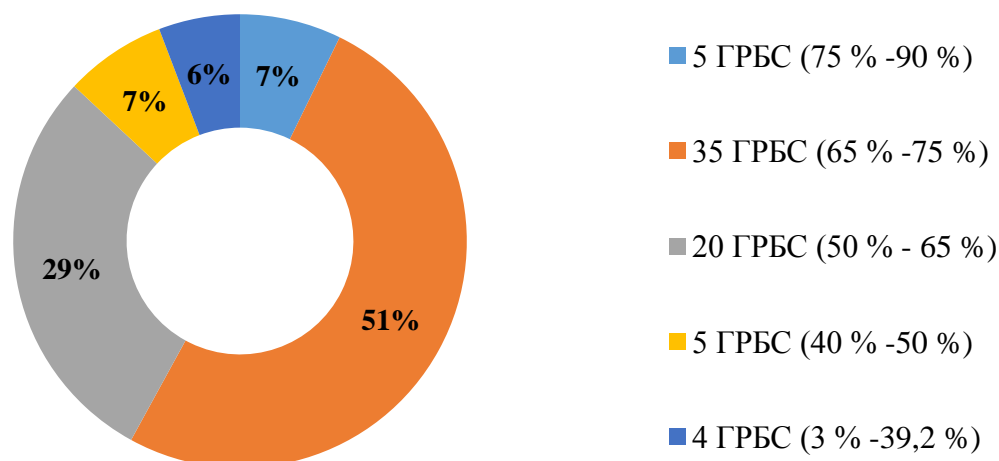
(тыс. рублей)

Код	Наименование	Бюджет на 2021 год	Роспись на 01.10.2021	Исполнено на 01.10.2021		
				сумма	Уд. вес %, к	
					бюдж.	росп.
х	Всего:	741 347 521,3	756 363 301,6	501 290 571,4	67,6	66,3
100	Расходы на выплаты персоналу в целях обеспечения выполнения функций государственными (муниципальными) органами, казенными учреждениями, органами управления государственными внебюджетными фондами	41 377 514,2	41 453 873,7	29 802 200,6	72,0	71,9
200	Закупка товаров, работ и услуг для обеспечения государственных (муниципальных) нужд	71 456 227,5	72 594 738,5	37 358 862,3	52,3	51,5
300	Социальное обеспечение и иные выплаты населению	117 473 851,4	128 842 970,1	98 378 503,0	83,7	76,4
400	Капитальные вложения в	89 409 020,2	97 354 602,0	47 853 968,6	53,5	49,2

Код	Наименование	Бюджет на 2021 год	Роспись на 01.10.2021	Исполнено на 01.10.2021		
				сумма	Уд. вес %, к	
					бюдж.	росп.
	объекты государственной (муниципальной) собственности					
500	Межбюджетные трансферты	30 308 437,0	34 068 069,4	28 231 242,2	93,1	82,9
600	Предоставление субсидий бюджетным, автономным учреждениям и иным некоммерческим организациям	289 850 989,8	296 445 173,7	196 231 627,1	67,7	66,2
700	Обслуживание государственного (муниципального) долга	8 710 353,4	8 710 353,4	2 975 854,5	34,2	34,2
800	Иные бюджетные ассигнования	92 761 127,8	76 893 520,8	60 458 313,0	65,2	78,6

Главными распорядителями бюджетных средств (далее – ГРБС) освоение бюджетных ассигнований 2021 года осуществлялось за 9 месяцев 2021 года крайне неравномерно. Средний уровень исполнения расходов составил 63,4 %.

Диапазон уровня исполнения показателей сводной бюджетной росписи бюджета Санкт-Петербурга за 9 месяцев 2021 года



Самый низкий уровень исполнения допущен 4 ГРБС, данные представлены в таблице:

(тыс. рублей)

Наименование ГРБС	Бюджет на 2021 год	Роспись на 01.10.2021	Исполнено на 01.10.2021	Уд. вес, % к	
				бюджету	росписи
Комитет по инвестициям Санкт-Петербурга	5 276 607,1	5 276 607,1	157 486,7	3,0	3,0
Комитет по развитию туризма Санкт-Петербурга	999 419,0	999 419,0	296 154,6	29,6	29,6
Комитет по развитию транспортной инфраструктуры Санкт-Петербурга	41 770 396,9	43 227 576,6	15 355 215,3	36,8	35,5
Комитет Санкт-Петербурга по делам Арктики	130 516,6	130 516,6	51 202,0	39,2	39,2

С опережением среднего уровня исполнены расходы 53 ГРБС, из них расходы, предусмотренные сводной бюджетной росписью по состоянию на

01.10.2021, на 75 % и более исполнены 5 ГРБС, данные представлены в таблице:

(тыс. рублей)

Наименование ГРБС	Бюджет на 2021 год	Роспись на 01.10.2021	Исполнено на 01.10.2021	Уд. вес, % к	
				бюджету	росписи
Жилищный комитет	21 355 975,5	21 589 623,0	19 433 853,5	91,0	90,0
Комитет по транспорту	53 373 079,7	56 847 671,2	44 357 038,6	83,1	78,0
Уставный суд Санкт-Петербурга*	101 106,2	98 710,5	76 469,9	75,6	77,5
Комитет территориального развития Санкт-Петербурга	218 882,6	133 530,4	100 650,0	46,0	75,4
Комитет по социальной политике Санкт-Петербурга	77 791 886,1	90 645 904,6	68 296 549,2	87,8	75,3

*Упразднен с 01.07.2021 Законом Санкт-Петербурга от 12.04.2021 №149-34 «Об упразднении Уставного суда Санкт-Петербурга» (принят ЗС СПб 31.03.2021)

2.1. Государственные программы Санкт-Петербурга

Бюджет Санкт-Петербурга на 2021 год сформирован в программной структуре расходов на основе 18 государственных программ Санкт-Петербурга.

Объем бюджетных средств, реализуемый программно-целевым методом, за 9 месяцев 2021 года составил 464 150 140,9 тыс. рублей или 68,5 % от утвержденных программных расходов и 92,6 % от общего объема исполненных бюджетных расходов.

Наибольший объем освоенных средств в структуре программных расходов обеспечен по госпрограммам социальной направленности: «Развитие образования в Санкт-Петербурге» – 23,6 %, «Развитие здравоохранения в Санкт-Петербурге» – 19,8 %, «Развитие транспортной системы» - 14,6 %, «Социальная поддержка граждан в Санкт-Петербурге» – 13,9 %.

Ниже среднего уровня исполнения программных расходов (57,7 %) исполнены назначения по 8 государственным программам, выше среднего уровня по 10 программам:

(тыс. рублей)

Наименование государственной программы	Бюджет на 2021 год	Исполнено на 01.10.2021	
		сумма	в %
Развитие здравоохранения в Санкт-Петербурге	128 050 420,0	99 011 335,2	77,3
Экономическое и социальное развитие территорий Санкт-Петербурга	11 177 012,1	8 473 126,0	75,8
Обеспечение доступным жильем и жилищно-коммунальными услугами жителей Санкт-Петербурга	35 272 509,7	26 580 992,3	75,4
Социальная поддержка граждан в Санкт-Петербурге	94 471 245,1	69 607 787,2	73,7
Развитие образования в Санкт-Петербурге	167 165 679,7	118 505 090,0	70,9
Развитие предпринимательства и потребительского рынка	1 493 411,3	1 028 491,8	68,9
Создание условий для обеспечения общественного согласия	6 403 610,4	4 257 095,8	66,5
Развитие транспортной системы	112 339 611,0	73 030 462,2	65,0
Комплексное развитие систем коммунальной инфраструктуры, энергетики и энергосбережения	19 885 020,0	11 896 072,9	59,8
Развитие сферы культуры	29 369 157,3	17 499 974,2	59,6

В нарушение Порядка, утвержденного постановлением Правительства Санкт-Петербурга от 25.12.2013 № 1039, а именно:

• **п. 1.3-1**, согласно которому корректировка госпрограмм в части исключения мероприятий 2020 года и дополнения мероприятиями 2026 года (по состоянию на 01.09.2021) не произведена по всем 18 государственным программам:

По госпрограммам:

– *«Развитие образования в Санкт-Петербурге»* установлено финансирование **отдельных** мероприятий на период 2026-2029 годов;

– *«Развитие транспортной системы Санкт-Петербурга»* установлено финансирование **отдельных** мероприятий на период 2025-2028 годов.

• **п. 2.2-1**, согласно которому в госпрограмме должны быть указаны значения индикаторов подпрограмм и отдельных мероприятий по годам реализации госпрограммы с указанием целевых показателей госпрограммы, на достижение которых они оказывают влияние; не соблюдены указанные требования в 6 госпрограммах (по состоянию на 01.09.2021):

– *«Развитие здравоохранения в Санкт-Петербурге»* – *ответственный исполнитель госпрограммы – Комитет по здравоохранению;*

– *«Развитие образования в Санкт-Петербурге»* – *Комитет по образованию;*

– *«Обеспечение законности, правопорядка и безопасности в Санкт-Петербурге»* – *Комитет по вопросам законности, правопорядка и безопасности;*

– *«Комплексное развитие систем коммунальной инфраструктуры, энергетики и энергосбережения в Санкт-Петербурге»* - *Комитет по энергетике и инженерному обеспечению;*

– *«Благоустройство и охрана окружающей среды в Санкт-Петербурге»* - *Комитет по благоустройству;*

– *«Развитие предпринимательства и потребительского рынка в Санкт-Петербурге»* – *Комитет по промышленной политике, инновациям и торговле Санкт-Петербурга.*

В нарушение п. 2 ст. 179 БК РФ и п. 2 ст. 17 Закона Санкт-Петербурга «О бюджетном процессе в Санкт-Петербурге», регламентирующих приведение госпрограмм в соответствие с законом о бюджете не позднее трех месяцев со дня вступления его в силу (не позднее 28.02.2021), ответственными исполнителями по состоянию на 01.09.2021 не приведены в соответствие с бюджетом параметры финансового обеспечения реализации **13 госпрограмм, а именно:**

– *«Развитие здравоохранения» (128 050 420 тыс. рублей – в бюджете, 118 626 719,5 тыс. рублей – в паспорте госпрограммы) – ответственным исполнителем госпрограммы Комитетом по здравоохранению;*

– *«Развитие образования» (167 165 679,7 тыс. рублей, 168 344 772,8 тыс. рублей) Комитетом по образованию;*

- «Социальная поддержка граждан» (94 471 245,1 тыс. рублей, 94 525 185,4 тыс. рублей) – Комитетом по социальной политике;
- «Развитие физической культуры и спорта» (21 594 624,9 тыс. рублей, 21 686 268,3 тыс. рублей) – Комитетом по физической культуре и спорту;
- «Обеспечение законности, правопорядка и безопасности» (16 007 917,3 тыс. рублей, 15 806 450 тыс. рублей) – Комитетом по вопросам законности, правопорядка и безопасности;
- «Развитие транспортной системы» (112 339 611 тыс. рублей, 136 082 502,4 тыс. рублей) – Комитетом по транспорту;
- «Комплексное развитие систем коммунальной инфраструктуры, энергетики и энергосбережения» (19 885 020 тыс. рублей, 19 985 054,6 тыс. рублей) – Комитетом по энергетике и инженерному обеспечению;
- «Развитие сферы культуры» (29 369 157,3 тыс. рублей, 29 389 941,8 тыс. рублей) – Комитетом по культуре;
- «Обеспечение доступным жильем и ЖКУ жителей» (35 272 509,7 тыс. рублей, 35 611 597 тыс. рублей) – Жилищным комитетом;
- «Благоустройство и охрана окружающей среды» (11 278 636,5 тыс. рублей, 11 264 609,1 тыс. рублей) – Комитетом по благоустройству;
- «Развитие промышленности, инновационной деятельности и АПК» (2 073 691 тыс. рублей, 2 245 651,3 тыс. рублей) – Комитетом по промышленной политике, инновациям и торговле;
- «Содействие занятости населения» (5 647 239,1 тыс. рублей, 5 495 797,9 тыс. рублей) – Комитетом по труду и занятости;
- «Развитие предпринимательства и потребительского рынка» (1 493 411,3 тыс. рублей, 1 547 942,8 тыс. рублей) – Комитетом по промышленной политике, инновациям и торговле.

Контрольно-счетная палата Санкт-Петербурга в своих заключениях постоянно указывает на несоблюдение требований указанных норм бюджетного законодательства, о необходимости приведения госпрограмм в соответствие с законом о бюджете в установленный срок в целях исполнения принятых бюджетных обязательств на законных основаниях.

2.2. Национальные (региональные) проекты

На реализацию НП в бюджете Санкт-Петербурга в 2021 году предусмотрены бюджетные ассигнования в объеме 29 488 759,7 тыс. рублей, что составляет 4,0 % от общего объема расходов бюджета Санкт-Петербурга.

Назначения СБР утверждены в сумме 29 718 670,4 тыс. рублей и исполнены в сумме 18 751 491,9 тыс. рублей или на 63,6 % к бюджету и 63,1 % к СБР.

Лидирующее место по итогам исполнения проектных расходов за 9 месяцев 2021 года занимали НП: «Производительность труда» и «Безопасные качественные дороги» (100 %), а также «Культура» (98,4 %).

Самый низкий уровень кассовых расходов демонстрировались по НП: «Международная кооперация и экспорт» (5,4 %), «Жилье и городская среда» (37,5 %), «Экология» (44,6 %).

Исполнение расходов по всем НП в разрезе региональной составляющей представлено в таблице:

(тыс. рублей)

Наименование	Закон о бюджете на 2021 год	СБР	Исполнено на 01.10.2021		
			сумма	% от бюдж.	% от СБР
Всего:	29 488 759,7	29 718 670,4	18 751 491,9	63,6	63,1
НП «Культура»	267 864,7	267 864,7	263 501,7	98,4	98,4
Культурная среда	267 864,7	267 864,7	263 501,7	98,4	98,4
НП «Цифровая экономика»	1 795 574,9	1 795 574,9	1 125 613,6	62,7	62,7
Информационная инфраструктура	1 505 574,0	1 505 574,0	1 009 634,5	100,0	67,1
Цифровое государственное управление	290 000,9	290 000,9	115 979,1	100,0	40,0
НП «Образование»	3 129 216,9	1 843 263,3	933 074,0	29,8	50,6
Современная школа	79 598,3	329 936,0	230 154,9	289,1	69,8
Успех каждого ребенка	540 200,4	133 131,5	0,0	0,0	0,0
Цифровая образовательная среда	1 042 184,6	837 619,7	257 381,0	24,7	30,7
Учитель будущего	248 339,1	0,0	0,0	0,0	x
Молодые профессионалы	1 179 854,5	503 536,1	416 572,9	35,3	82,7
Социальная активность	39 040,0	39 040,0	28 965,2	74,2	74,2
НП «Жилье и городская среда»	2 430 554,1	3 497 820,3	1 312 742,7	54,0	37,5
Жилье	0,0	916 173,9	438 058,9	x	47,8
Формирование комфортной городской среды	2 430 554,1	2 420 033,1	757 344,5	31,2	31,3
Обеспечение устойчивого сокращения непригодного для проживания жилищного фонда	0,0	161 613,3	117 339,3	x	72,6
НП «Экология»	82 148,4	82 148,4	36 599,2	44,6	44,6
Комплексная система обращения с твердыми коммунальными отходами	51 491,6	51 491,6	20 809,7	40,4	40,4
Сохранение уникальных водных объектов	30 656,8	30 656,8	15 789,5	51,5	51,5
НП «Малое и среднее предпринимательство и поддержка индивидуальной предпринимательской инициативы»	426 413,8	463 152,1	331 696,	77,8	71,6
Создание условий для легкого старта и комфортного ведения бизнеса	31 289,8	138 653,9	56 886,5	181,1	41,0
Создание благоприятных условий для осуществления деятельности самозанятыми гражданами	0,0	13 956,2	0,0	x	0,0
Создание цифровой платформы с механизмом адресного подбора и возможностью дистанционного получения мер поддержки и специальных сервисов субъектами МСП и самозанятыми гражданами	90 653,0	0,0	0,0	0,0	x
Акселерация субъектов малого и среднего предпринимательства	304 471,0	310 542,0	274 809,8	90,3	88,5
НП «Производительность труда и поддержка занятости»	212 218,4	173 977,8	173 977,8	82,0	100,0
Адресная поддержка повышения производительности труда на предприятиях	185 334,3	173 977,8	173 977,8	93,9	100,0
Поддержка занятости и повышение эффективности рынка труда для обеспечения роста производительности	26 884,1	0,0	0,0	0,0	x

Наименование	Закон о бюджете на 2021 год	СБР	Исполнено на 01.10.2021		
			сумма	% от бюдж.	% от СБР
труда					
НП «Здравоохранение»	3 047 448,1	3 022 947,4	1 910 756,3	62,7	63,2
Борьба с сердечно-сосудистыми заболеваниями	374 709,4	374 730,3	5 873,2	1,6	1,6
Борьба с онкологическими заболеваниями	2 215 482,7	2 215 482,7	1 861 597,5	84,0	84,0
Создание единого цифрового контура в здравоохранении на основе единой государственной информационной системы здравоохранения (ЕГИСЗ)	457 256,0	432 734,4	43 285,6	9,5	10,0
НП «Демография»	17 648 727,9	17 424 747,3	11 655 530,3	66,0	66,9
Финансовая поддержка семей при рождении детей	16 580 926,4	16 580 926,4	11 496 543,8	69,3	69,3
Содействие занятости женщин – создание условий дошкольного образования для детей в возрасте до трех лет	102 535,9	10 000,0	10 000,0	9,8	100,0
Старшее поколение	173 982,4	2 048,3	2 028,8	1,2	99,0
Спорт – норма жизни	791 283,2	831 772,6	146 957,7	18,6	17,7
НП «Международная кооперация и экспорт»	448 592,5	147 174,2	8 000,0	1,8	5,4
Экспорт услуг	301 418,3	0,0	0,0	0,0	x
Системные меры развития международной кооперации и экспорта	97 174,2	97 174,2	8 000,0	8,2	8,2
Экспорт продукции АПК	50 000,0	50 000,0	0,0	0,0	0,0
НП «Безопасные и качественные автомобильные дороги»	0,0	1 000 000,0	1 000 000,0	x	100,0
Региональная и местная дорожная сеть	0,0	1 000 000,0	1 000 000,0	x	100,0

Финансовое участие в реализации национальных (региональных) проектов предусмотрено СБР по 32 ГРБС, из которых:

- *наибольший объем средств* в структуре произведенных проектных расходов освоен Комитетом по социальной политике Санкт-Петербурга – 61,3 % (11 498 443,1 тыс. рублей), Комитетом по здравоохранению – 9,8 % (1 837 255,5 тыс. рублей), Комитетом по информатизации и связи – 6 % (1 125 613,6 тыс. рублей), Комитет по развитию транспортной инфраструктуры Санкт-Петербурга – 5,3 % (1 000 000 тыс. рублей), Комитетом по образованию – 3 % (568 835,9 тыс. рублей);

- *менее, чем на 30 % освоены расходы 9 ГРБС:*

(тыс. рублей)

Наименование ГРБС	СБР на 01.10.2021	Исполнено на 01.10.2021	
		сумма	%
Администрация Колпинского района Санкт-Петербурга	221 840,3	45 124,10	20,3
Администрация Кировского района Санкт-Петербурга	202 953,4	35 043,00	17,3
Администрация Красносельского района Санкт-Петербурга	189 286,5	28 509,90	15,1
Администрация Выборгского района Санкт-Петербурга	197 741,2	29 146,20	14,7
Администрация Калининского района Санкт-Петербурга	141 130,1	19 469,70	13,8
Администрация Центрального района Санкт-Петербурга	62 607,1	3 554,70	5,7
Администрация Пушкинского района Санкт-Петербурга	111 240,0	3 566,40	3,2
Администрация Кронштадтского района Санкт-Петербурга	30 280,1	868,80	2,9
Комитет по науке и высшей школе	17 094,6	199,10	1,2

• на 50 % и более исполнены расходы 16 ГРБС:

(тыс. рублей)

Наименование ГРБС	СБР на 01.10.2021	Исполнено на 01.10.2021	
		сумма	%
Комитет по развитию транспортной инфраструктуры Санкт-Петербурга	1 000 000,0	1 000 000,0	100,0
Комитет по труду и занятости населения Санкт-Петербурга	183 977,8	183 977,8	100,0
Комитет по культуре Санкт-Петербурга	247 508,5	228 422,6	92,3
Администрация Петродворцового района Санкт-Петербурга	89 473,3	66 534,7	74,4
Комитет по молодежной политике и взаимодействию с общественными организациями	39 040,0	28 965,2	74,2
Комитет по социальной политике Санкт-Петербурга	16 582 825,8	11 498 443,1	69,3
Комитет по физической культуре и спорту	89 326,3	59 714,0	66,8
Администрация Василеостровского района Санкт-Петербурга	244 926,0	163 192,9	66,6
Комитет по информатизации и связи	1 797 474,3	1 125 613,6	62,6
Комитет по здравоохранению	2 963 664,0	1 837 255,5	62,0
Комитет по образованию	932 817,7	568 635,9	61,0
Администрация Невского района Санкт-Петербурга	156 135,5	92 761,4	59,4
Комитет по промышленной политике, инновациям и торговле Санкт-Петербурга	610 326,3	339 696,3	55,7
Администрация Фрунзенского района Санкт-Петербурга	97 794,4	52 412,6	53,6
Администрация Красногвардейского района Санкт-Петербурга	619 294,6	330 076,6	53,3
Администрация Курортного района Санкт-Петербурга	186 587,6	93 828,8	50,3

2.3. Адресная инвестиционная программа (далее – АИП)

Расходы по АИП исполнены на 47,6 % в сумме 41 764 824,8 тыс. рублей, из которых основная доля средств АИП направлена по отраслям: «Коммунальное хозяйство» – 19,8 %, «Другие общегосударственные вопросы» – 16,7 %, «Дорожное хозяйство» – 15,3 %, «Транспорт» – 13,8 %. Данные об исполнении АИП в разрезе всех отраслей представлены в таблице:

(тыс. рублей)

Наименование отрасли	Бюджетные назначения на 2021 год	Исполнено на 01.10.2021	
		сумма	%
Всего, в том числе:	87 694 078,8	41 764 824,8	47,6
Другие общегосударственные вопросы	8 571 961,30	6 973 435,50	81,4
Культура	902 620,50	698 987,00	77,4
Общее образование	7 509 635,20	4 889 642,30	65,1
Здравоохранение	6 911 799,80	4 366 701,10	63,2
Молодежная политика	303 433,60	185 721,20	61,2
Коммунальное хозяйство	13 999 289,30	8 288 623,60	59,2
Транспорт	10 603 559,70	5 759 514,00	54,3
Дошкольное образование	3 527 022,90	1 783 673,00	50,6
Социальная политика	300 396,40	125 754,10	41,9
Дорожное хозяйство	21 376 715,80	6 375 223,70	29,8
Обеспечение пожарной безопасности	234 805,40	66 935,40	28,5
Жилищное хозяйство	5 222 516,30	1 396 984,40	26,7

Наименование отрасли	Бюджетные назначения на 2021 год	Исполнено на 01.10.2021	
		сумма	%
Охрана семьи и детства	1 396 605,80	241 656,30	17,3
Физическая культура и спорт	6 603 716,8	607 538,6	9,2
Связь и информатика	230 000,00	4 434,60	1,9

Основными заказчиками выполнения работ по объектам АИП являлись Комитет по строительству (с долей в исполнении АИП – 32,8 %), Комитет имущественных отношений (31,3 %), Комитет по развитию транспортной инфраструктуры (22,6 %), Комитет по энергетике и инженерному обеспечению (11,6 %). Данные об исполнении АИП в разрезе всех ГРБС представлены в таблице:

(тыс. рублей)

Наименование	Бюджетные назначения на 2021 год	Исполнено на 01.10.2021	
		сумма	%
Всего, в том числе:	87 694 078,8	41 764 824,8	47,6
Комитет по промышленной политике, инновациям и торговле Санкт-Петербурга	462 947,6	335 992,4	72,6
Комитет имущественных отношений Санкт-Петербурга	19 344 813,9	13 084 113,0	67,6
Комитет по транспорту	603 559,7	362 603,9	60,1
Комитет по строительству	23 445 105,3	13 698 672,0	58,4
Комитет по энергетике и инженерному обеспечению	10 150 245,6	4 828 949,5	47,6
Комитет по развитию транспортной инфраструктуры Санкт-Петербурга	28 457 406,7	9 450 059,4	33,2
Комитет по информатизации и связи	230 000,0	4 434,6	1,9
Комитет по инвестициям Санкт-Петербурга	5 000 000,0	0,0	0,0

Основной объем средств АИП за 9 месяцев 2021 года направлен:

1. Комитетом по строительству на:

1.1. Отрасль «Общее образование» (реализацию ГП «Развитие образования в Санкт-Петербурге») - 4 850 215,6 тыс. рублей, в том числе на строительство 16 школ (на 14 150 мест) - 3 928 191,3 тыс. рублей.

1.2. Отрасль «Здравоохранение» (реализацию ГП «Развитие здравоохранения в Санкт-Петербурге») – 4 366 701,1 тыс. рублей, в том числе на:

- реконструкцию отдельных корпусов СПб ГБУЗ «Городская больница № 40 Курортного района» – в сумме 1 045 032,3 тыс. рублей (76,2 % от бюджетных назначений);

- строительство здания ГБУ «Санкт-Петербургский научно-исследовательский институт скорой помощи им. И.И. Джанелидзе» по адресу: Будапештская ул., д. 3/5 для размещения отделения экстренной медицинской помощи – в сумме 968 913,6 тыс. рублей (50,3 % от бюджетных назначений);

- строительство зданий детского туберкулезного санатория на 300 мест на базе СПб ГУЗ «Детский туберкулезный санаторий «Жемчужина» по адресу: пос. Ушково, ул. Пляжевая, д. 10 – в сумме 745 086,4 тыс. рублей

(65,7 % от бюджетных назначений).

1.3. Отрасль «Дошкольное образование» (реализацию ГП «Развитие образования в Санкт-Петербурге») - 1 247 426,9 тыс. рублей, в том числе на строительство 12 детских садов (на 2 355 мест) – 1 194 595,9 тыс. рублей.

2. Комитетом имущественных отношений на:

2.1. Приобретение объектов недвижимости. Ассигнования освоены в сумме 6 513 412,2 тыс. рублей или на 81,4 %.

В рамках выделенного лимита на 2021 год в феврале, марте профинансирована в полном объеме оплата за приобретение объектов недвижимости с рассрочкой платежей (в 2017 году было заключено 4 государственных контракта (далее – ГК) на приобретение в государственную собственность города объектов недвижимости с рассрочкой платежа на несколько лет; обязательства Санкт-Петербурга по данным ГК в 2021 году составляют 2 370 542,3 тыс. рублей). В 2020 году заключен ГК на приобретение в государственную собственность города школы с оплатой в декабре 2020 года – 216 271,7 тыс. рублей и январе 2021 года – 1 448 365,4 тыс. рублей. Оплата произведена в полном объеме.

С июня по сентябрь 2021 года заключено 4 ГК на приобретение нежилых зданий на общую сумму 2 694 501,5 тыс. рублей, оплата по которым осуществлена в полном объеме.

2.2. Бюджетные инвестиции – 4 778 930,6 тыс. рублей (или 100 % от годовых бюджетных назначений), в том числе:

- АО «Теплосеть Санкт-Петербурга» на реализацию ГП «Комплексное развитие систем коммунальной инфраструктуры, энергетики и энергосбережения в Санкт-Петербурге» в целях проектирования и реконструкции тепловых сетей – 2 500 000 тыс. рублей;

- АО «Западный скоростной диаметр» на реализацию ГП «Развитие транспортной системы Санкт-Петербурга» на создание транспортных развязок – 2 278 930,6 тыс. рублей.

2.3. Приобретение жилых помещений в государственную собственность Санкт-Петербурга (в целях предоставления их отдельным категориям граждан в соответствии с законом Санкт-Петербурга от 26.04.2006 № 221-32 «О жилищной политике Санкт-Петербурга» и предоставления по договорам найма) - в сумме 1 200 581,8 тыс. рублей (21,1 % от годовых бюджетных назначений), в том числе:

- по контрактам, заключенным в период с 2019 по 2020 годы – 684 308,2 тыс. рублей;

- по контрактам, заключенным в 2021 году – 516 273,6 тыс. рублей.

Всего в 2021 году заключено 135 ГК на приобретение 421 квартиры общей площадью 17 619,8 кв.м на сумму 2 168 419 тыс. рублей.

3. Комитетом по развитию транспортной инфраструктуры на:

3.1. Отрасль «Транспорт» - 5 396 910,1 тыс. рублей, в том числе на:

- строительство Красносельско-Калининской линии от станции

«Казаковская» до станции «Обводный канал – 2» с электродепо «Красносельское», включая проектирование (стадия РД). Участок от станции «Казаковская» до станции «Путиловская» – в сумме 2 789 949,5 тыс. рублей (59 % от годовых бюджетных назначений);

- строительство Лахтинско-Правобережной линии метрополитена от ст. «Спасская» до ст. «Морской фасад» - в сумме 1 625 100,5 тыс. рублей (79,6 % от годовых бюджетных назначений).

3.2. Отрасль «Дорожное хозяйство» - 4 054 820,2 тыс. рублей, в том числе на:

- реконструкцию дороги М-11 «Нарва» - 1 218 946,7 тыс. рублей (51,8 % от годовых бюджетных назначений);

- реконструкцию Приморского шоссе – 947 770,8 тыс. рублей (49,9 % от годовых бюджетных назначений);

- строительство обхода г. Красное село – 391 857,2 тыс. рублей (54,3 % от годовых бюджетных назначений).

3. Государственный долг Санкт-Петербурга

При предусмотренном верхнем пределе государственного долга Санкт-Петербурга на конец 2021 года на уровне 215 671 102 тыс. рублей заимствования Санкт-Петербургом в отчетный период не осуществлялись.

По состоянию на 01.10.2021 долговые обязательства Санкт-Петербурга составили 85 006 100 тыс. рублей и были представлены исключительно государственными облигациями Санкт-Петербурга, данные представлены в таблице:

<i>(млн. рублей)</i>	
Наименование	Объем на 01.10.2021
Государственный внутренний долг Санкт-Петербурга, в т.ч.:	85 006,1
Ценные бумаги Санкт-Петербурга	85 006,1
Государственные облигации Санкт-Петербурга	85 006,1
RU35001GSP0	30 000,0
RU35002GSP0	25 000,0
RU35003GSP0	30 000,0
RU35004GSP0	6,1
Бюджетные кредиты от других бюджетов бюджетной системы РФ	0,0
Государственный внешний долг Санкт-Петербурга	0,0
ВСЕГО государственный долг Санкт-Петербурга	85 006,1

Показатели долговой устойчивости бюджета Санкт-Петербурга находятся в пределах допустимых ограничений, утвержденных Законом Санкт-Петербурга от 25.11.2020 № 549-114 «О бюджете Санкт-Петербурга на 2021 год и на плановый период 2022 и 2023 годов», что подтверждается отношением:

- *годовой суммы платежей по погашению и обслуживанию долга к общему объему налоговых и неналоговых доходов бюджета и дотаций – на уровне 0,5 % (при утвержденном показателе 0,9 %);*

· *верхнего предела государственного долга Санкт-Петербурга на 1 января года, следующего за отчетным, к общему годовому объему доходов бюджета Санкт-Петербурга (без учета безвозмездных поступлений) – 13,7 % (34,7 %);*

· *объема расходов на обслуживание государственного долга к расходам бюджета Санкт-Петербурга (без учета расходов, осуществляемых за счет субвенций) – 0,4 % (1,2 %).*

В 2021 году, в соответствии с Программой государственных внутренних заимствований на 2021-2023 годы, предусмотрена возможность привлечения и погашения внутри 2021 года бюджетных кредитов из федерального бюджета на пополнение остатков средств на счете бюджета Санкт-Петербурга на сумму до 51 817 701 тыс. рублей.

По состоянию на 01.10.2021 данные кредиты ФБ не привлекались.

III. Закупочная деятельность заказчиков Санкт-Петербурга

В отчетный период заказчиками Санкт-Петербурга (за исключением муниципальных заказчиков) заключено 226 539 контрактов на общую сумму 391 645 896,7 тыс. рублей².

Основными способами проведения процедур закупок в 1-3 кварталах 2021 года стали аукцион в электронной форме и открытый конкурс в электронной форме, доля которых составила 66,6 % и 16,9 % соответственно.

Однако, в результате проведенных процедур закупок существенная сумма контрактов (40,2 %) была заключена с единственным поставщиком.

Общая структура проведенных процедур закупок в разрезе способов заключения контрактов представлена в таблице:

(тыс. рублей)

Способ заключения контракта	Кол-во	Сумма закупок	Уд. вес в объеме закупок, %
Всего:	226 539	391 645 896,7	100,0
Аукцион в электронной форме	40 092	187 413 535,1	47,9
Закупка у единственного поставщика	181 334	157 580 685,3	40,2
Открытый конкурс в электронной форме	2 397	35 912 830,9	9,2
Конкурс с ограниченным участием в эл. форме	2 075	9 723 722,2	2,5
Запрос предложений в электронной форме	14	755 253,8	0,2
Запрос котировок в электронной форме	355	208 252,2	0,1
Закрытый аукцион	1	31 095,5	менее 0,1
Запрос котировок в эл. форме	266	16 495,8	менее 0,1
Закупка у единственного поставщика (ч.12 ст.93)	5	4 025,9	менее 0,1

Значительный объем контрактов с единственным поставщиком заключен вследствие признания несостоявшимся электронного аукциона (на сумму 73 358 373,8 тыс. рублей или 20,9 % от общего объема контрактов, процедуры закупки которых осуществлялись конкурентными способами) и

² Указана сумма закупок с учетом изменения цены контрактов

вследствие признания несостоявшимся открытого конкурса в электронной форме (на сумму 30 470 224,3 тыс. рублей или 8,7 %).

Наибольший объем контрактов с единственным поставщиком был заключен Комитетом по здравоохранению и его подведомственными учреждениями на сумму 32 436 970,5 тыс. рублей, доля которых в общем объеме составляет 20,6 %.

Значительный объем контрактов в отчетном периоде был заключен со сроком исполнения позднее 2024 года по отрасли транспорт. Сумма таких контрактов составила 192 422 981 тыс. рублей или 49,1 % всего объема контрактов. Данные представлены в таблице:

(тыс. рублей)

Год исполнения обязательств	Кол-во контрактов	Сумма
2021 год	211 478	110 087 735,9
2022 год	6 765	33 788 708,3
2023 год	7 141	47 441 126,1
2024 год	861	7 905 345,4
позднее 2024 года	294	192 422 981

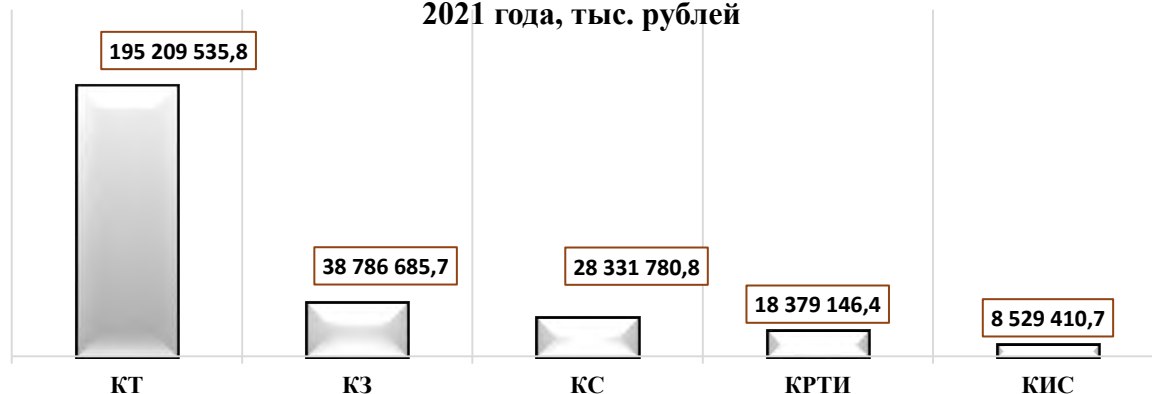
В период с 01.01.2021 по 30.09.2021 года было расторгнуто 8 126 контрактов (или 3,6 % от общего количества заключенных контрактов) на общую сумму 6 875 073,2 тыс. рублей.

Основанием для расторжения контрактов в большинстве случаев стало соглашение сторон (95,2 % от всех расторгнутых контрактов).

В 1-3 кварталах 2021 года закупки для нужд Санкт-Петербурга за счет средств бюджета Санкт-Петербурга осуществляли 69 ГРБС и их подведомственные учреждения.

Более половины всего объема закупок (73,9 % всех закупок для государственных нужд Санкт-Петербурга) было осуществлено 5 ГРБС и их подведомственными учреждениями на общую сумму 289 236 559,3 тыс. рублей, а именно: Комитетом по транспорту (КТ) Комитетом по здравоохранению (КЗ), Комитетом по строительству (КС), Комитетом по развитию транспортной инфраструктуры Санкт-Петербурга (КРТИ) и Комитетом по информатизации и связи (КИС). Данные представлены на диаграмме.

ГРБС с наибольшим объемом закупок в 1-3 кварталах 2021 года, тыс. рублей



В 1-3 кварталах 2021 года СПб ГКУ «Организатор перевозок» обеспечило 48,9 % всего объема закупок. Были заключены 20 крупных долгосрочных контрактов на общую сумму 191 049 642,2 тыс. рублей на выполнение работ, связанных с осуществлением регулярных перевозок пассажиров и багажа автомобильным транспортом по регулируемым тарифам для государственных нужд Санкт-Петербурга в 2022 - 2028 годах.

IV. Оценка исполнения бюджета Территориального фонда ОМС

В бюджет ТФ ОМС поступили доходы в сумме 99 343 663,8 тыс. рублей или 82,1 % от годовых бюджетных назначений (за 9 месяцев 2020 – 78,8 %), расходы исполнены в сумме 95 173 756,8 тыс. рублей, что составляет 73,3 % от годовых бюджетных назначений (в 2020 году – 71 %).

В результате исполнения бюджета ТФ ОМС с профицитом в сумме 4 169 907 тыс. рублей, на указанную сумму увеличились остатки на счете бюджета ТФ ОМС.

Данные об исполнении бюджета ТФ ОМС за отчетный период 2021 года представлены в таблице:

(тыс. рублей)

Наименование показателя	Бюджетные назначения на 2021 год	Исполнено	
		Сумма	%
Доходы	120 988 568,0	99 343 663,8	82,1
Налоговые и неналоговые доходы	636 244,4	481 618,7	75,7
Безвозмездные поступления	120 352 323,6	98 862 045,1	82,1
Расходы	129 928 367,1	95 173 756,8	73,3
Общегосударственные вопросы	608 404,7	405 767,2	66,7
Здравоохранение	129 319 962,4	94 767 989,6	73,3
Дефицит (-) / Профицит (+)	-8 939 799,1	4 169 907,0	x

Доходы бюджета ТФ ОМС относительно аналогичного периода 2020 года увеличились на 5 552 394 тыс. рублей или на 5,6 %, что обусловлено увеличением объема поступлений межбюджетных трансфертов.

Основная часть доходов бюджета ТФ ОМС (99,5 %) сформирована за счет безвозмездных поступлений, объем которых по состоянию на 01.10.2021 составил 98 862 045,1 тыс. рублей, из них поступили средства из бюджетов:

- Федерального фонда ОМС – в сумме 70 375 992,3 тыс. рублей или 75 % от годовых бюджетных назначений;

- Санкт-Петербурга – в сумме 15 076 774,6 тыс. рублей или 81,8 % от годовых бюджетных назначений, в том числе 14 481 966,7 тыс. рублей (81,4 %) поступило на дополнительное финансовое обеспечение реализации Территориальной программы ОМС в части базовой программы ОМС. На финансовое обеспечение дополнительных видов и условий оказания медицинской помощи, не установленных базовой программой ОМС, поступило 594 807,9 тыс. рублей или 92,3 % от годовых бюджетных назначений.

Расходы бюджета Фонда, относительно аналогичного периода прошлого года, увеличились на 8 536 377,5 тыс. рублей или на 9,9 %, в том числе по подразделам:

- «Другие вопросы в области здравоохранения» на 8 527 125,1 тыс. рублей или на 9 % и составили 94 767 989,7 тыс. рублей;
- «Другие общегосударственные вопросы» на 9 252,4 тыс. рублей или на 2,3 % и составили 405 767,2 тыс. рублей.

По результатам исполнения бюджета Фонда за 9 месяцев 2021 года сложился профицит в сумме 4 169 907 тыс. рублей, в то время как Законом Санкт-Петербурга «О бюджете Территориального обязательного медицинского страхования Санкт-Петербурга на 2021 год и на плановый период 2022 и 2023 годов» он сбалансирован по доходам и расходам.

Отдельные полномочия страховщика – ТФ ОМС в Санкт-Петербурге на 01.10.2021 осуществляли следующие 6 страховых медицинских организаций:

1. Акционерное общество «Городская страховая медицинская компания» (далее – АО «ГСМК»);
2. Общество с ограниченной ответственностью Страховая компания «Капитал-полис Медицина» (далее – ООО СК «Капитал-полис Мед»);
3. Акционерное общество «Медицинская акционерная страховая компания» (далее – АО «МАКС-М»);
4. Общество с ограниченной ответственностью «Страховая медицинская компания РЕСО-Мед» (далее – ООО «СМК РЕСО-Мед»);
5. Общество с ограниченной ответственностью «Капитал Медицинское Страхование» (далее – ООО «Капитал МС»);
6. Акционерное общество «Страховая компания «СОГАЗ-Мед» (далее – АО «Страховая компания «СОГАЗ-Мед»).

Указанным страховщикам было выставлено 59 357 800 счетов на общую сумму 69 115 535,4 тыс. рублей, что на 57 008 тыс. рублей больше, чем в аналогичном периоде 2020 года. Сведения о выставленных счетах в разрезе страховых медицинских организаций представлены в таблице.

(тыс. рублей)

Наименование страховой медицинской компании	Выставлено счетов			Отказано по счетам		
	Кол-во	Сумма	Уд. вес суммы счетов, %	Кол-во	Сумма	Уд. вес отказов по счетам, %
Всего:	59 357 800	69 115 535,4	100,0	244 671	449 949,8	100,0
АО «Страховая компания «СОГАЗ-Мед»	17 909 063	21 313 307,4	30,8	57 544	141 387,2	31,5
ООО «Капитал МС»	15 306 500	17 567 417,7	25,4	54 417	115 545,5	25,7
АО «ГСМК»	11 978 672	13 671 326,3	19,8	43 646	95 012,1	21,1
АО «МАКС-М»	5 658 324	6 548 407,3	9,5	42 183	38 360,7	8,5
ООО «СМК РЕСО-Мед»	5 292 284	6 087 493,5	8,8	30 060	34 330,9	7,6
ООО «Капитал МС»	3 212 957	3 927 583,2	5,7	16 821	25 313,4	5,6

Наибольшее значение, как по количеству выставленных счетов, так и по их объему приходится на АО «Страховая компания «СОГАЗ-Мед».

Деятельность в сфере ОМС осуществляли 322 медицинских организации, что на 8 организаций больше, чем в аналогичном периоде 2020 года. Сведения о медицинских организациях, предъявивших к оплате страховым компаниям наибольшие суммы, представлены в таблице:

(тыс. рублей)

Наименование медицинской организации	Кол-во счетов	Сумма счетов	Уд. вес, %
СПб ГБУЗ «Городская больница № 40 Курортного района»	826 466	4 038 453,7	5,8
ГБУЗ «Санкт-Петербургский клинический научно-практический центр специализированных видов медицинской помощи (онкологический)»	581 237	3 118 333,7	4,5
СПб ГБУЗ «Госпиталь для ветеранов войн»	55 919	2 921 561,8	4,2
СПб ГБУЗ «Городская Александровская больница»	37 854	2 187 694,4	3,2
СПб ГБУЗ «Клиническая инфекционная больница им. С.П. Боткина»	45 869	2 139 819,8	3,1

Медицинская помощь оказывалась по 104 тарифам и наибольший объем выставленных счетов (17 640 153,4 тыс. рублей или 25,5 %) приходится на тариф «Инфекционные болезни COVID-19», которая оказывалась в следующих **формах**:

- в **экстренной** на общую сумму **16 302 120,9** тыс. рублей (92,4 % помощи, оказанной по тарифу);
- в **неотложной** на общую сумму **676 548,9** тыс. рублей (3,8 % помощи, оказанной по тарифу);
- в **плановой** на общую сумму **661 483,5** тыс. рублей (3,8 % помощи, оказанной по тарифу).

В рамках Территориальной программы ОМС медицинские организации оказывали следующие виды помощи:

- первичная специализированная медико-санитарная помощь – 301 организация;
- первичная врачебная медико-санитарная – 153 организации;
- специализированная медицинская помощь – 99 организаций;
- первичная доврачебная медико-санитарная – 56 организаций;
- скорая, в том числе специализированная, медицинская помощь – 45 организаций;
- высокотехнологичная специализированная медицинская – 42 организации;
- скорая специализированная медицинская помощь – 18 организаций;
- первичная медико-санитарная помощь с применением телемедицинских технологий – 5 организаций;
- специализированная, в том числе высокотехнологичная, МП с применением телемедицинских технологий – 4 организации;
- скорая, в том числе специализированная, медицинская помощь с применением телемедицинских технологий – 2 организации.

Сведения о количестве и объеме выставленных счетов по видам медицинской помощи представлены в таблице:

(тыс. рублей)

Вид медицинской помощи	Выставлено счетов		Отказано по счетам		Уд. вес отказов, %
	Кол-во	Сумма	Кол-во	Сумма	
Всего:	59 357 800	69 115 535,4	244 671	449 949,8	0,4
Первичная специализированная медико-санитарная помощь (МСП)	43 031 097	15 546 695,7	200 500	89 891,6	0,5
<i>в том числе по тарифу «Инфекционные болезни COVID-19»</i>	<i>179 064</i>	<i>634 947,4</i>	<i>211</i>	<i>789,9</i>	<i>x</i>
Первичная врачебная МСП	13 937 384	6 816 059,8	35 887	24 890,0	0,3
<i>в том числе по тарифу «Инфекционные болезни COVID-19»</i>	<i>2 148</i>	<i>30 886,2</i>	<i>23</i>	<i>1 214,5</i>	<i>x</i>
Специализированная медицинская помощь	1 316 563	42 636 062,6	3 558	309 475,0	0,3
<i>в том числе по тарифу «Инфекционные болезни COVID-19»</i>	<i>114 897</i>	<i>16 973 446,2</i>	<i>429</i>	<i>157 713,1</i>	<i>x</i>
Скорая, в том числе специализированная, медицинская помощь	699 454	5 520,9	977	497,4	0,1
Первичная доврачебная МСП	269 799	227 916,3	2 988	4 610,1	1,1
Скорая специализированная медицинская помощь	81 672	399 786,0	143	1 030,5	0,2
<i>в том числе по тарифу «Инфекционные болезни COVID-19»</i>	<i>42</i>	<i>518,5</i>	<i>4</i>	<i>11,1</i>	<i>x</i>
Высокотехнологичная специализированная медицинская помощь	20 607	3 476 593,2	64	18 203,0	0,3
Первичная МСП с применением телемедицинских технологий	1 184	3 319,5	554	1 352,2	46,8
Специализированная, в том числе высокотехнологичная, МП с применением телемедицинских технологий	33	3 226,3	0	0,0	x
Скорая, в том числе специализированная, медицинская помощь с применением телемедицинских технологий	7	355,1	0	0,0	x
<i>в том числе по тарифу «Инфекционные болезни COVID-19»</i>	<i>2</i>	<i>355,1</i>	<i>0</i>	<i>0,0</i>	<i>x</i>

За 9 месяцев 2021 года страховыми компаниями было отклонено счетов на общую сумму 449 949,8 тыс. рублей (0,7 % от общей суммы выставленных счетов), что на 344 048,4 тыс. рублей или 76,5 % меньше, чем за аналогичный период 2020 года (793 998,2 тыс. рублей).

Причины отказов в оплате более 88 % от всей суммы выставленных счетов приведены в таблице:

(тыс. рублей)

Причина отказа	Сумма отказа	Уд. вес, %
Всего:	449 949,8	100,0
Некорректное заполнение полей реестра счетов	153 791,6	34,2
Невыполнение медицинских услуг, не повлиявшее на здоровье ЗЛ	98 214,1	21,8
Повторное включение в один период нескольких стационарных пребываний	38 209,3	8,5
Некорректное применение тарифа	28 006,9	6,2
Повторное выставление счета за уже оплаченную МП	27 941,1	6,2
Пересечение сроков лечения	25 252,7	5,6

Причина отказа	Сумма отказа	Уд. вес, %
Отсутствие в медицинской документации некоторых видов сведений	13 567,4	3,0
Дата оказания МП в реестре счетов не соответствует отчетному периоду/периоду оплаты	13 063,7	2,9
Прочие причины	51 903,0	11,6

Набольшая сумма отклоненных счетов приходится на тариф «Инфекционные болезни COVID-19» - 159 728,6 тыс. рублей, что составляет 35,5 % от общей суммы отклоненных счетов.

V. Оценка исполнения местных бюджетов

1. За отчетный период в доходы местных бюджетов поступило 9 228 344 тыс. рублей, расходы профинансированы в сумме 8 086 862,8 тыс. рублей, что составляет 72,7 % и 55,8 %, соответственно. Совокупный профицит местных бюджетов за 9 месяцев 2021 года составил 1 141 481,2 тыс. рублей.

2. Исполнение доходной части местных бюджетов за 9 месяцев 2021 года обеспечено на 80,1 % – безвозмездными поступлениями в сумме 7 394 962,0 тыс. рублей и на 19,9 % налоговыми и неналоговыми платежами, которые составили 1 833 381,9 тыс. рублей.

2.1. По группе «Налоговые и неналоговые доходы» основная часть поступлений в местные бюджеты мобилизована налогами на доходы физических лиц – в сумме 1 764 524,9 тыс. рублей (96,2 % в структуре).

2.2. По группе «Безвозмездные поступления» из бюджета Санкт-Петербурга межбюджетные отношения строились путем перечисления на счета органов местного самоуправления:

2.2.1. Дотации – в сумме 5 484 745,4 тыс. рублей (74,2 %), из них на: выравнивание бюджетной обеспеченности – 5 187 185,1 тыс. рублей (94,6 %), обеспечение сбалансированности бюджетов – 297 560,3 тыс. рублей (5,4 %);

2.2.2. Субвенций – в сумме 1 729 605,5 тыс. рублей (23,4 % в структуре), из них на: содержание ребенка в семье опекуна и приемной семье, а также вознаграждение, причитающееся приемному родителю – 1 108 113,7 тыс. рублей (64,1 %), выполнение передаваемых полномочий Санкт-Петербурга – 621 491,8 тыс. рублей (35,9 %);

2.2.3. Субсидии – в сумме 181 768,1 тыс. рублей (2,5 % в структуре).

3. Основные расходы местных бюджетов в отчетный период осуществлялись по направлениям: жилищно-коммунальное хозяйство – 3 331 991,7 тыс. рублей (41,2 %), общегосударственные вопросы – 2 096 057,3 тыс. рублей (25,9 % в структуре), социальная политика – 1 136 684,5 тыс. рублей (14,1 %), культура, кинематография – 688 838,0 тыс. рублей (8,5 %), национальная экономика – 477 968,6 тыс. рублей (5,9 %), при этом:

3.1. Самый высокий уровень кассового исполнения отмечен по подразделам: «Социальная политика» (68,8 %), «Общегосударственные

вопросы» (64,1 %), «Средства массовой информации» (59,2 %), «Национальная экономика» (58,6 %);

3.2. Обязательства исполнены ниже 50 % по подразделам: «Охрана окружающей среды» (43,6 %), «Образование» (47,6 %), «Жилищно-коммунальное хозяйство» (48,7 %).

4. Бюджетные ассигнования по источникам финансирования дефицитов местных бюджетов исполнены в сумме 1 141 481,1 тыс. рублей, в том числе:

4.1. «Привлечение кредитов из других бюджетов бюджетной системы Российской Федерации бюджетами внутригородских муниципальных образований городов федерального значения в валюте Российской Федерации» – 40 489,6 тыс. рублей;

4.2. «Кредиты кредитных организаций в валюте Российской Федерации» - 1 770,8 тыс. рублей;

4.3. «Погашение бюджетами внутригородских муниципальных образований городов федерального значения кредитов из других бюджетов бюджетной системы Российской Федерации в валюте Российской Федерации» - 32 980,0 тыс. рублей;

4.4. «Изменение остатков средств» – 1 147 219,9 тыс. рублей. По состоянию на 01.09.2021 совокупный объем остатков местных бюджетов составил 4 631 271,2 тыс. рублей.

VI. Оценка реализации мероприятий по обеспечению устойчивого развития экономики Санкт-Петербурга в условиях ухудшения ситуации в связи с распространением новой коронавирусной инфекции (COVID-19) и их влияние на экономику и бюджет Санкт-Петербурга

Для обеспечения устойчивого развития экономики Санкт-Петербурга в негативных условиях, вызванных распространением коронавирусной инфекции Губернатором Санкт-Петербурга утверждены:

– План первоочередных мероприятий (действий) по обеспечению устойчивого развития экономики Санкт-Петербурга в условиях ухудшения ситуации в связи с распространением новой коронавирусной инфекции (COVID-19) от 01.04.2020 (*далее – План первоочередных мероприятий*);

– План дополнительных мероприятий (действий) («второй пакет мер поддержки») по обеспечению устойчивого развития экономики Санкт-Петербурга в условиях ухудшения ситуации в связи с распространением новой коронавирусной инфекции (COVID-19) от 12.05.2020 (*далее – План дополнительных мероприятий, «второй пакет»*);

– План дополнительных мероприятий (действий) («третий пакет мер поддержки») по поддержанию устойчивого развития экономики в Санкт-Петербурге и содействию занятости граждан от 02.11.2020 (*далее – План дополнительных мероприятий «третий пакет»*).

В рамках реализации Плана первоочередных мероприятий за период с 01.01.2021 по 30.09.2021 в Санкт-Петербурге реализовано следующее.

1. Комитет имущественных отношений Санкт-Петербурга в соответствии с Федеральным законом от 15.04.2020 № 213-49 «Об освобождении от внесения платы по договорам аренды земельных участков, договорам аренды объектов нежилого фонда, договорам на размещение нестационарных торговых объектов» освобождает от внесения арендной платы следующих юридических лиц и индивидуальных предпринимателей³:

– включенных по состоянию на 13.03.2020 в соответствии с Федеральным законом «О развитии малого и среднего предпринимательства в Российской Федерации» в единый реестр субъектов малого и среднего предпринимательства, арендодателем которых является Санкт-Петербург или исполнительные органы государственной власти Санкт-Петербурга;

– социально ориентированные некоммерческие организации, включенные в реестр социально ориентированных некоммерческих организаций, получающих меры поддержки с учетом введения ограничительных мер, арендодателем которых является Санкт-Петербург.

Так, согласно сведениям представленным Комитетом имущественных отношений Санкт-Петербурга⁴ за период с 01.01.2021 по 30.09.2021 заключено 498 дополнительных соглашений к договорам аренды недвижимого имущества, заключенным до 13.03.2020, а именно:

– 105 дополнительных соглашений, предусматривающих отсрочку уплаты арендной платы;

– 393 дополнительных соглашений, предусматривающих освобождение от внесения платы.

Сведения представлены в таблице:

(тыс. рублей)

№ п/п	Мера поддержки	Кол-во заключенных соглашений	Кол-во объектов недвижимости	Размер платежей, по которым предоставлена мера поддержки
1.	Отсрочка арендных платежей, в т.ч.:	105	113	45 682,8
1.1.	- субъектам малого и среднего предпринимательства	79	85	37 035,5
1.2.	- социально ориентированным некоммерческим организациям*	26	28	8 647,3
2.	Освобождение от уплаты арендных платежей, в том числе:	393	448	32 207,4
2.1.	- субъектам малого и среднего предпринимательства	332	357	29 152,9

³ Основными или дополнительными видами экономической деятельности, которых являются виды экономической деятельности, определенные правительством Санкт-Петербурга с учетом принятых мер по противодействию распространению в Санкт-Петербурге новой коронавирусной инфекции (COVID-19), в сферах деятельности, предусмотренных в перечне отраслей российской экономики в наибольшей степени пострадавших в условиях ухудшения ситуации в результате распространения новой коронавирусной инфекции, утверждённом постановлением Правительства Российской Федерации от 03.04.2020 № 434 «Об утверждении перечня отраслей российской экономики, в наибольшей степени пострадавших в условиях ухудшения ситуации в результате распространения новой коронавирусной инфекции».

⁴ Письмо Комитета имущественных отношений от 20.10.2021 № 05-06-97389/21-0-1.

№ п/п	Мера поддержки	Кол-во заключенных соглашений	Кол-во объектов недвижимости	Размер платежей, по которым предоставлена мера поддержки
2.2.	- социально ориентированным некоммерческим организациям*	61	91	3 054,5

*- арендаторы, попадающие в реестры: «Реестр некоммерческих организаций, в наибольшей степени пострадавших в условиях ухудшения ситуации в результате распространения новой коронавирусной инфекции» или «реестр социально ориентированных некоммерческих организаций, сформированный в соответствии с подпунктами «а» и «в» пункта 1 перечня поручений Президенты Российской Федерации по итогам встречи с участниками общероссийской акции «Мы вместе» 30.апреля 2020 г.».

Согласно представленным сведениям, количество заключенных соглашений, предусматривающих освобождение от внесения арендной платы, превышает количество заключенных соглашений, предусматривающих их отсрочку в 3,7 раза.

Дополнительные соглашения, предусматривающие отсрочку по уплате платежей по договорам купли-продажи помещений, выкупленных в рамках целевой приватизации, за период с 01.01.2021 по 30.09.2021 не заключались, при этом отсрочка предоставлялась на основании обращений, поступивших до 31.12.2020, в соответствии с приказом Комитета имущественных отношений Санкт-Петербурга от 09.06.2020 № 93-п.

Выпадающие доходы бюджета Санкт-Петербурга в связи с мерами государственной поддержки относятся к периоду 2020 года и составляют 77 890,2 тыс. рублей, в том числе:

– в связи с освобождением от уплаты арендных платежей – 32 207,4 тыс. рублей;

– в связи с отсрочкой арендных платежей – 45 682,8 тыс. рублей.

Выпадавшие в 2020 году доходы бюджета Санкт-Петербурга в связи с отсрочкой подлежат перечислению с бюджет в 2021-2022 годах.

2. Согласно сведениям, представленным Комитетом по развитию туризма Санкт-Петербурга⁵ за отчетный период с организациями туристической сферы заключено 210 дополнительных соглашений о предоставлении отсрочки внесения арендной платы и 372 дополнительных соглашений об освобождении от арендной платы по договорам аренды государственного имущества Санкт-Петербурга.

Кроме того, некоммерческой организацией «Фонд содействия кредитованию малого и среднего бизнеса, микрокредитная компания» в 2021 году выдан 31 займ предприятиям сферы гостеприимства на общую сумму 81,6 млн. рублей (или в 2,4 раза меньше, чем в 2020 году), что позволило сохранить 867 рабочих мест (или на 24,3 % меньше чем в 2020 году).

В рамках реализации Плана дополнительных мероприятий, «второй пакет» за период с 01.01.2021 по 30.09.2021 в Санкт-Петербурге реализовано следующее.

1. Финансовая поддержка субъектов малого и среднего предпринимательства, социально ориентированных некоммерческих

⁵ Письмо Комитета по развитию туризма Санкт-Петербурга от 20.10.2021 № 01-09-5674/21-0-1.

организаций наиболее пострадавших из-за ограничений отраслей и поддержке системообразующих предприятий Санкт-Петербурга⁶.

1.1. За 9 месяцев 2021 года некоммерческой организацией «Фонд содействия кредитованию малого и среднего бизнеса, микрокредитная компания» (далее – Фонд кредитования) предоставлено 148 займов на общую сумму 490 663,7 тыс. рублей, в том числе:

– 107 займов на сумму 346 210,4 тыс. рублей без залогового обеспечения для поддержки и возобновления деятельности, в целях сохранения занятости;

– 41 займ на сумму 144 453,3 тыс. рублей с залоговым обеспечением.

Наибольшее число займов, как по сумме, так и по количеству, было предоставлено получателям сферы «Деятельность по предоставлению продуктов питания и напитков» (68 займов на общую сумму 217 541,8 тыс. рублей), что составляет 44,3 % и 45,9 % соответственно. Удельный вес займов получателей сферы «Деятельность по предоставлению мест для временного проживания» составил 16,6 % по сумме (81 316,9 тыс. рублей) и 14,2 % по количеству (21 займ).

Следующими по объему предоставленных займов являются получатели сферы «Деятельность автомобильного грузового транспорта и услуги по перевозкам». Так, получателям указанной сферы деятельности в отчетном периоде было выдано 13 займов (или 8,8 %) на общую сумму 52 700,9 тыс. рублей, что составляет 10,7 % от общего объема выданных займов.

1.2. Фондом кредитования по программе предоставления поручительств по обязательствам субъекта малого и среднего бизнеса предоставлено 6 поручительств на общую сумму 37 134,9 млн. рублей, сведения представлены в таблице:

(тыс. рублей)

Сфера деятельности	Кол-во получателей поддержки, шт.	Размер поручительства	Сумма кредитного договора
Всего:	6	37 134,9	138 070,0
Торговля розничная прочая в неспециализированных магазинах	1	5 000,0	10 000,0
Деятельность автомобильного грузового транспорта и услуги по перевозкам	3	18 134,9	93 070,0
Стоматологическая практика	1	5 000,0	17 000,0
Деятельность по осуществлению торговли через автоматы	1	9 000,0	18 000,0

1.3. В соответствии с постановлениями Правительства Санкт-Петербурга⁷ Комитет по культуре Санкт-Петербурга на заседаниях

⁶ Согласно сведениям, представленным Комитетом по промышленной политике, инновациям и торговле Санкт-Петербурга (письмо от 20.10.2021 № 01-32-2151/21-0-1) и Комитетом по культуре Санкт-Петербурга (письмо от 21.10.2021 № 01-16-10919/21-0-1).

⁷ от 26.03.2021 № 165 «О порядке предоставления в 2021 году субсидий социально ориентированным некоммерческим организациям на проведение мероприятий в области культуры и искусства: фестивалей, конкурсов, проектов и внесения изменений в постановление Правительства Санкт-Петербурга от 17.06.2014 № 488», от 23.04.2021 № 238 «О порядке предоставления в 2021 году субсидий

конкурсной комиссии поддержал 207 заявок (из 442 заявок на общую сумму 2 250 млн. рублей) на финансовое обеспечение (возмещение) затрат социально ориентированных некоммерческих организаций на проведение мероприятий в области культуры и искусства (фестивалей, конкурсов, проектов), постановку и показ спектаклей и предоставлением им субсидий на сумму 959,8 млн. рублей.

Так же Комитетом по культуре Санкт-Петербурга в третьем квартале 2021 года было проведено одно заседание Экспертного совета, в ходе которого были поставлены следующие задачи:

- обеспечить максимальную поддержку негосударственного сектора при планировании бюджета в 2021 году в части субсидирования проектов в области культуры;

- оказать содействие в вопросе взаимодействия представителей предпринимательских сообществ в сфере культуры со специалистами Фонда кредитования с целью проработки организационно-технических вопросов по предоставлению мер поддержки;

- продолжить работу по контролю над соблюдением комплекса мер безопасности при проведении культурно-зрелищных мероприятий в Санкт-Петербурге и гарантировать выполнение всех установленных мер;

- обеспечить продолжение проведения информационной кампании в части создания положительного имиджа учреждений культуры по соблюдению действующих мер, направленных на минимизацию рисков распространения коронавирусной инфекции, а также привлечь общественное внимание к мерам, принимаемым учреждениями культуры по соблюдению правил безопасности.

1.4. В целях реализации мероприятий по борьбе с распространением новой коронавирусной инфекции (COVID-19) на основании распоряжений Правительства Российской Федерации бюджету Санкт-Петербурга из федерального бюджета выделены средства:

- на приобретение лекарственных препаратов для лечения пациентов с новой коронавирусной инфекцией, получающих медицинскую помощь в амбулаторных условиях в сумме 935 829,9 тыс. рублей, за счет которых в Санкт-Петербурге заключены государственные контракты на общую сумму 894 554,8 тыс. рублей (95,6 % от выделенных средств), кассовый расход по которым составил 812 050 тыс. рублей или 90,8 % от суммы бюджетных обязательств.

- на софинансирование расходных обязательств, возникающих при модернизации лабораторий медицинских организаций, осуществляющих диагностику инфекционных болезней в сумме 54 535,4 тыс. рублей, за счет которых планируется модернизировать 2 лаборатории (СПб ГБУЗ «Городская многопрофильная больница № 2» и СПб ГБУЗ «Городская больница № 40 Курортного района»).

Дополнительные меры социальной поддержки в виде единовременных денежных выплат

В соответствии с пунктом 10-18 статьи 8 Закона Санкт-Петербурга от 09.11.2011 № 728-132 «Социальный кодекс Санкт-Петербурга», в целях обеспечения дополнительных социальных гарантий и в связи с длительным периодом действия мер по предупреждению распространения новой коронавирусной инфекции (COVID-19) Правительство Санкт-Петербурга установило дополнительные меры социальной поддержки отдельных категорий граждан в виде денежных выплат.

В соответствии с постановлениями Правительства Санкт-Петербурга установлены следующие выплаты:

– отдельным работникам медицинских организаций подведомственных ИОГВ, оказывающим медицинскую помощь по диагностике и лечению новой коронавирусной инфекции (оплата по нормативу за смену)⁸;

– лицам, пострадавшим в 2021 году в результате исполнения своих должностных обязанностей вследствие непосредственного оказания помощи пациентам, заболевшим коронавирусной инфекцией или членам их семей от 300 тыс. рублей до 1 млн. рублей⁹;

– отдельным категориям граждан, гражданам без определенного места жительства в размере от 3 до 10 тыс. рублей¹⁰;

– отдельным категориям работников государственных организаций, подведомственных ИОГВ в размере 10 тыс. рублей¹¹;

Так, в 2021 году были осуществлены денежные выплаты 475 742 гражданам в размере 9 944,8 тыс. рублей, сведения представлены в таблице:

(тыс. рублей)

Наименование	План на 2021 год	Фактические расходы	Уд. вес, %	Кол-во граждан,
Всего:	10 340,0	9 944,8	96,2	475 742
Расходы на предоставление специальных социальных выплат работникам мед. организаций, подведомственных ИОГВ	3 500,0	3 180,0	90,9	33 471
Расходы на предоставление единовременных выплат работникам мед. организаций, водителям автомобилей скорой (неотложной) медицинской помощи, а также членам семей указанных работником, <i>всего</i>	4 278,0	4 277,8	100,0	14 203
<i>в том числе: единовременная выплата в случае</i>		4 245,6		14 152

⁸ от 16.02.2021 № 69 «Об установлении в 2021 году дополнительной меры социальной поддержки работникам медицинских организаций, подведомственных исполнительным органам государственной власти Санкт-Петербурга, оказывающим медицинскую помощь (участвующим в оказании, обеспечивающим оказание медицинской помощи) по диагностике и лечению новой коронавирусной инфекции (COVID-19), контактирующим с пациентами с установленным диагнозом новой коронавирусной инфекции (COVID-19)».

⁹ от 26.02.2021 № 84 «Об установлении единовременных выплат медицинским работникам государственных медицинских организаций, а также водителям автомобилей скорой (неотложной) медицинской помощи, пострадавшим в результате исполнения своих трудовых (должностных) обязанностей вследствие непосредственного оказания помощи пациентам, заболевшим новой коронавирусной инфекцией (COVID-19), а также членам семей указанных работников в 2021 году».

¹⁰ от 30.04.2021 № 255 «Об установлении единовременной денежной выплаты отдельным категориям граждан в Санкт-Петербурге в 2021 году и о выделении средств».

¹¹ от 03.09.2021 № 651 «Об установлении единовременной денежной выплаты отдельным категориям граждан в Санкт-Петербурге».

Наименование	План на 2021 год	Фактические расходы	Уд. вес, %	Кол-во граждан,
<i>заражения COVID-19</i>				
<i>единовременная выплата членам семей мед. работников, умерших в связи с заражением COVID-19 (количество умерших мед. работников – 33)</i>		32,2		51
Расходы на предоставление единовременной денежной выплаты отдельным категориям граждан	1 303,1	1 284,1	98,5	307 776
Расходы на предоставление единовременной выплаты отдельным категориям граждан в СПб	1 258,9	1 202,9	95,6	120 292

Мониторинг финансово – экономического состояния системообразующих организаций Санкт-Петербурга

По состоянию на 30.09.2021 111 предприятий (работодателя) (в соответствии с региональным перечнем из 353) проводят либо уведомили службу занятости населения Санкт-Петербурга о предполагаемом увольнении в связи с сокращением численности или штата работников / ликвидации предприятия или о режимах неполного рабочего времени, приостановке производства.

Численность работников, заявленных к высвобождению (всего) – 4 225 чел., из них:

- уволенных с начала высвобождения – 3 225 чел.;
- предполагаемых к высвобождению работников – 1 000 чел.

Из числа уволенных с начала высвобождения:

- трудоустроены (всего) – 1 128 чел., в том числе переведены внутри предприятий, запланировавших высвобождение – 1 092 чел.;
- обратились в органы службы занятости населения Санкт-Петербурга — 962 чел.

По состоянию на 30.09.2021:

– в простое находятся 504 чел. на 4 системообразующих предприятиях Санкт-Петербурга (в связи с введением ограничительных мероприятий (карантина) - 447 чел. на 2 системообразующих предприятиях Санкт-Петербурга);

– в режиме неполной занятости – 878 чел. на 4 системообразующих предприятиях Санкт-Петербурга (в связи с введением ограничительных мероприятий (карантина) - 363 чел. на 2 системообразующих предприятиях Санкт-Петербурга);

– численность работников, находящихся на временной удаленной работе в связи с введением ограничительных мероприятий (карантина), - 4 745 чел. на 25 системообразующих предприятиях Санкт-Петербурга;

– численность работников, находящихся в отпусках без сохранения заработной платы в связи с введением ограничительных мероприятий (карантина), - 82 чел. на 3 системообразующих предприятиях Санкт-Петербурга.

Мониторинг ситуации на рынке труда

По данным Росстата, в среднем за июнь - август 2021 года уровень безработицы (по методологии Международной организации труда) в Санкт-Петербурге составил 1,9 % от численности рабочей силы в возрасте от 15 лет и старше, что является одним из самых низких значений данного показателя среди субъектов Российской Федерации (СЗФО – 3,7 %, Москва – 2,5 %, РФ – 4,6%).

В июне - августе 2021 года уровень занятости населения Санкт-Петербурга в возрасте от 15 лет и старше составил 66,7 %, уровень участия в рабочей силе - 68,0 % (в июне - августе 2020 года они составляли 65,1 % и 67,5 % соответственно).

Общая численность занятых в экономике Санкт-Петербурга в среднем за июнь - август 2021 года составила 3 051,4 тыс. чел. в возрасте от 15 лет и старше, что на 2,3 % больше, чем в июне - августе 2020 года.

По данным Петростата, численность работников организаций (без субъектов малого предпринимательства) в июле 2021 года составила 1 528,6 тыс. чел., что на 3,5 % больше, чем в июле 2020 года.

Во II квартале 2021 года численность выбывших работников составила 119,7 тыс. чел., численность принятых - 107,1 тыс. чел. Численность работников, намеченных к высвобождению в III квартале 2021 года, - 2 033 чел. (в III квартале 2020 года - 1 649 чел.).

Средняя номинальная заработная плата одного работника, начисленная в июле 2021 года, составила 73 925 руб. - на 8,6 % больше, чем в июле 2020 года. Реальная средняя начисленная заработная плата (с поправкой на инфляцию) одного работника составила 102,0 % к уровню июля 2020 года.

Заявленная работодателями в Службу занятости потребность в работниках на конец сентября 2021 года составила 51 140 единиц вакансий, из них по рабочим профессиям - 63,7 %.

По данным Службы занятости, наибольшее количество вакансий с начала года по конец сентября было заявлено организациями, относящимися к следующим видам экономической деятельности:

- строительство – 15,1 %;
- обрабатывающие производства – 11,4 %;
- транспортировка и хранение – 10,3 %;
- оптовая и розничная торговля, ремонт автотранспортных средств и мотоциклов – 9,9 %;
- деятельность административная и сопутствующие услуги – 7,6 %;
- деятельность в области здравоохранения и социальных услуг – 6,2 %;
- образование – 5,8 %;
- деятельность гостиниц и предприятий общественного питания – 4,3 %;
- государственное управление и обеспечение военной безопасности – 3,9 %;
- деятельность профессиональная, научная и техническая – 4,9 %;

– деятельность по операциям с недвижимым имуществом – 3,1 %.

Напряжённость на рынке труда (численность незанятых граждан, зарегистрированных в Службе занятости, в расчёте на одну вакансию) в конце сентября 2021 года составила 0,72 чел./вакансию (в конце сентября 2020 года - 3,49 чел./вакансию).

В январе-сентябре 2021 года в Службу занятости от граждан поступило 249 785 заявлений о предоставлении государственных услуг, в том числе:

- по профессиональной ориентации – 54 307 заявлений;
- по информированию о положении на рынке труда – 52 001 заявление.

В отчетном периоде в Службе занятости зарегистрировано 124 579 чел., обратившихся за содействием в поиске подходящей работы, из них 88 871 чел. - незанятые граждане, 213 чел. - иностранные граждане и лица без гражданства.

Из числа обратившихся в Службу занятости за содействием в поиске подходящей работы в январе-сентябре 2021 года трудоустроено 68 551 чел. (в январе-сентябре 2020 года трудоустроено 52 026 чел.). В отчетном периоде был признан безработным 52 690 чел. (за аналогичный период 2020 года – 134 503 чел.).

Численность безработных граждан в конце сентября 2021 года составила 25 737 чел., (в конце сентября 2020 года численность безработных составляла 107 766 чел.) из них: женщин – 63,6 %, молодежи в возрасте 16 – 29 лет – 12,8 %, граждан предпенсионного возраста – 17,9 %, инвалидов – 7,8 %.

Уровень регистрируемой безработицы (отношение численности зарегистрированных безработных к численности рабочей силы в среднем за 2020 год) на конец сентября 2021 года составил 0,83 % (на конец сентября 2020 года этот показатель составлял 3,52 %).

Меры поддержки доходов жителей Санкт-Петербурга

В рамках реализации мер, направленных на восстановление численности занятого населения до допандемических значений, а также с целью организации работы в соответствии с постановлением Правительства Российской Федерации от 13.03.2021 № 362 «О государственной поддержке в 2021 году юридических лиц и индивидуальных предпринимателей при трудоустройстве безработных граждан» (*далее – Программа*), Комитетом по труду и занятости населения Санкт-Петербурга (*далее - Комитет*) разработан Порядок Организации работы Санкт-Петербургского государственного автономного учреждения «Центр занятости населения Санкт-Петербурга» (*далее – СПб ГАУ ЦЗН, служба занятости*).

В рамках данной Программы предусмотрено предоставление субсидий работодателям при трудоустройстве безработных граждан, направленных службой занятости населения Санкт-Петербурга.

Предоставление субсидий осуществляется Фондом социального страхования Российской Федерации на основании заявления работодателя по истечении 1-го месяца, 3-го месяца, 6-го месяца работы трудоустроенных

безработных граждан.

Размер компенсации рассчитывается как произведение величины МРОТ (12 792 рублей), увеличенной на сумму страховых взносов в государственные внебюджетные фонды и на фактическую численность трудоустроенных безработных граждан.

СПб ГАУ ЦЗН организована работа по информированию безработных граждан, а также по привлечению работодателей для участия в данной Программе.

Информация о возможности принять участие в данной Программе для граждан и работодателей размещена на официальном сайте Комитета, а также на информационно – интерактивном ресурсе СПб ГАУ ЦЗН.

По состоянию на 30.09.2021 в рамках данной Программы было трудоустроено 32 безработных гражданина.

С целью поддержки доходов жителей Санкт-Петербурга служба занятости населения Санкт-Петербурга осуществляет следующие мероприятия.

При направлении на временное трудоустройство в рамках предоставления государственной услуги по организации оплачиваемых общественных работ граждане, трудоустроенные на общественные работы, получают заработную плату, предусмотренную работодателем, а также материальную поддержку по заявлению.

За 9 месяцев 2021 года 2 823 гражданина получили государственную услугу по общественным работам. Участники общественных работ (241) получили материальную поддержку на общую сумму 297 тыс. рублей.

При содействии гражданам при открытии собственного дела в рамках государственной услуги по содействию самозанятости безработных граждан, включая оказание гражданам, признанным в установленном порядке безработными, и гражданам, признанным в установленном порядке безработными, прошедшим профессиональное обучение или получившим дополнительное профессиональное образование по направлению органов службы занятости, единовременной финансовой помощи при их государственной регистрации в качестве юридического лица, индивидуального предпринимателя либо крестьянского (фермерского) хозяйства, а также единовременной финансовой помощи на подготовку документов для соответствующей государственной регистрации (*далее – ГУ*) предоставляет единовременную финансовую помощь на подготовку документов для государственной регистрации (возмещение расходов на оплату государственной пошлины, сумм за изготовление печатей, штампов).

В отчетном периоде ГУ получили 1 090 чел., из них единовременную финансовую помощь получили 41 чел. на общую сумму 205,9 тыс. рублей. Всего открыли собственное дело при содействии Службы занятости населения Санкт-Петербурга 670 чел., из них после получения государственной услуги - 75 чел.

Агентствами занятости населения СПб ГАУ ЦЗН в рамках ярмарок вакансий для выпускников среднего профессионального и высшего

образования и молодежи (*далее – ярмарка выпускников и молодежи*) были проведены семинары по популяризации предпринимательской деятельности среди молодежи.

Комитетом и Санкт-Петербургским государственным бюджетным учреждением «Центр развития и поддержки предпринимательства» (*далее – СПб ГБУ ЦРПП*) в ходе реализации Соглашения о принципах взаимодействия от 01.11.2018 № 4/2018-С (*далее – Соглашение*) в рамках деятельности «Единого центра предпринимательства» проводились мероприятия, направленные на поддержку предпринимательской инициативы граждан, которые также вошли в План мероприятий по реализации регионального проекта «Популяризация предпринимательства».

В первом полугодии 2021 года СПб ГАУ ЦЗН проведены информационные сессии, в рамках которых предоставлялась информация о СПб ГБУ ЦРПП и о возможностях получения комплексной услуги по организации собственного дела.

258 чел. получили организационно-консультационные услуги (обучение) по основам ведения бизнеса «Как начать собственное дело и зарегистрировать предприятие в Санкт-Петербурге».

Комитетом совместно с СПб ГБУ ЦРПП проведены тренинги, семинары, в том числе в режиме онлайн, вебинары и другие мероприятия.

На сайте Комитета размещены активные ссылки на информацию о СПб ГБУ ЦРПП, об АО «Федеральная корпорация по развитию малого и среднего предпринимательства» (*далее – АО Корпорация МСП*), бизнес – навигатор АО Корпорации МСП и реестр субъектов малого и среднего предпринимательства ФНС, в том числе размещен информационный бюллетень «Охрана и безопасность условий труда».

Также, в целях содействия реализации Федерального закона от 27.11.2018 № 422-ФЗ «О проведении эксперимента по установлению специального налогового режима «Налог на профессиональный доход», распоряжением Комитета по труду и занятости населения Санкт-Петербурга от 08.04.2020 № 81-р утвержден Временный порядок работы с гражданами, применяющими (или желающими применять) специальный налоговый режим «Налог на профессиональный доход».

Для увеличения численности граждан, применяющих специальный налоговый режим «Налог на профессиональный доход» (*далее – специальный налоговый режим*), разработан и внедрен Временный порядок работы с гражданами, применяющими (или желающими применять) специальный налоговый режим «Налог на профессиональный доход», утвержденный распоряжением Комитета по труду и занятости населения Санкт-Петербурга от 08.04.2020 № 81-р, также на официальном сайте службы занятости, размещенному в сети «Интернет» по адресу: www.r21.spb.ru содержится информация о порядке регистрации граждан в качестве самозанятых и предоставлена возможность гражданам ознакомиться с вакансиями по договорам гражданско-правового характера для граждан, применяющих специальный налоговый режим.

1 886 человек уведомили службу занятости о применении специального налогового режима «Налог на профессиональный доход».

Нарушения ограничительных мер по нераспространению новой коронавирусной инфекции

За нарушения ограничительных мер по нераспространению новой коронавирусной инфекции предусмотрена административная ответственность в соответствии со статьей 20.6.1 КоАП РФ и ст. 8-6-1 Закона Санкт-Петербурга «Об административных правонарушениях в Санкт-Петербурге».

Согласно сведениям, представленным Комитетом финансов Санкт-Петербурга, за 9 месяцев 2021 года в бюджет города поступило 19 664,1 тыс. рублей в виде штрафов за нарушения ограничительных мер по нераспространению новой коронавирусной инфекции.

Так, наибольшая сумма штрафов за нарушения ограничительных мер по нераспространению новой коронавирусной инфекции поступила от следующих администраторов:

– Комитета по вопросам законности, правопорядка и безопасности – 8 931,9 тыс. рублей, что составляет 45,4 % от общего объема поступивших штрафов;

– Комитета по контролю за имуществом Санкт-Петербурга – 8 908,8 тыс. рублей, что составляет 45,3 % от общего объема поступивших штрафов.

VII. Информация о результатах проведенных Контрольно-счетной палатой Санкт-Петербурга контрольных и экспертно-аналитических мероприятий

В соответствии с Планом работы Контрольно-счетной палаты Санкт-Петербурга на 2021 год по состоянию на 01.10.2021 проведены:

1. Переходящие с 2020 года мероприятия:

1.1. «Мониторинг, анализ и оценка незавершенного строительства в Санкт-Петербурге» в 2017-2020 годы;

1.2. «Аудит закупок, осуществленных заказчиками Санкт-Петербурга, на предмет соблюдения требований национального режима при осуществлении закупок в соответствии со статьей 14 Федерального закона от 05.04.2013 № 44-ФЗ (выборочно)»;

1.3. «Выборочная проверка законности и результативности использования средств бюджета и собственности Санкт-Петербурга Государственной административно-технической инспекцией»;

1.4. «Выборочная проверка законности и результативности использования средств бюджета и собственности Санкт-Петербурга Комитетом по природопользованию, охране окружающей среды и обеспечению экологической безопасности и финансово-хозяйственной деятельности подведомственных организаций, контроль за реализацией региональных проектов»;

1.5. «Выборочная проверка финансово-хозяйственной деятельности, законности использования собственности Санкт-Петербурга Санкт-Петербургским государственным автономным учреждением «Центр подготовки спортивных сборных команд Санкт-Петербурга» и Комитета по физической культуре и спорту в части соблюдения бюджетных полномочий главного распорядителя бюджетных средств, а также осуществления функций и полномочий учредителя подведомственного государственного учреждения, контроль за реализацией региональных проектов»;

1.6. «Выборочная проверка законности и результативности использования средств бюджета и собственности Санкт-Петербурга администрацией Адмиралтейского района Санкт-Петербурга, в том числе подведомственными учреждениями, контроль за реализацией региональных проектов»;

1.7. «Выборочная проверка законности, эффективности и целевого использования бюджетных средств, предоставленных в форме субсидий Жилищным комитетом некоммерческой организации «Фонд - региональный оператор капитального ремонта общего имущества в многоквартирных домах», контроль за реализацией региональных проектов»;

1.8. «Выборочная проверка законности и результативности использования средств бюджета и собственности Санкт-Петербурга Комитетом по культуре Санкт-Петербурга, контроль за реализацией региональных проектов Комитетом по культуре Санкт-Петербурга и подведомственными учреждениями»;

1.9. «Выборочная проверка формирования и исполнения бюджета ВМО Муниципального округа Гагаринское»;

1.10. «Выборочная проверка формирования и исполнения бюджета ВМО муниципальное образование город Петергоф»;

1.11. «Выборочная проверка формирования и исполнения бюджета ВМО муниципального округа № 72».

2. Мероприятия 2021 года:

2.1. Экспертно-аналитические мероприятия:

2.1.1. Проведены внешние проверки бюджетной отчетности за 2020 год главных администраторов средств бюджетов:

- Санкт-Петербурга;
- ТФ ОМС;
- ВМО.

2.1.2. Подготовлены заключения на годовые отчеты об исполнении за 2020 год бюджетов:

- Санкт-Петербурга;
- ТФ ОМС;
- ВМО.

2.1.3. Подготовлены информации об исполнении бюджета Санкт-Петербурга, бюджета Территориального фонда обязательного медицинского страхования Санкт-Петербурга за:

- январь-декабрь 2020 года;
- январь-март 2021 года;
- январь-июнь 2021 года.

2.1.4. Подготовлено заключение на проект закона Санкт-Петербурга «О внесении изменений в Закон Санкт-Петербурга «О бюджете Санкт-Петербурга на 2021 год и на плановый период 2022 и 2023 годов»;

2.1.5. Подготовлен отчет по результатам аудита в сфере закупок товаров, работ, услуг для государственных и муниципальных нужд Санкт-Петербурга за 2020 год;

2.1.6. Проведен аудит в сфере закупок товаров, работ, услуг по направлениям:

- Соблюдение требований ведения реестра контрактов, заключенных заказчиками Санкт-Петербурга;

- Оценка обоснованности заключения заказчиками Санкт-Петербурга отдельных контрактов с единственным поставщиком по основанию, предусмотренному п. 9 ч. 1 ст. 93 Федерального закона от 05.04.2013 № 44-ФЗ;

- Реализация региональной составляющей национальных проектов (выборочно).

2.1.7. Подготовлен отчет о деятельности Контрольно-счетной палаты Санкт-Петербурга за 2020 год;

2.1.8. Мероприятия со Счетной палатой РФ:

- Проверка эффективного и целевого использования средств нормированного страхового запаса на оплату труда врачей и среднего медицинского персонала;

- Анализ системы защиты прав застрахованных лиц в сфере обязательного медицинского страхования.

2.2. Контрольные мероприятия в:

2.2.1. ГУП «ТЭК Санкт-Петербурга»;

2.2.2. ОАО «Теплосеть Санкт-Петербурга»;

2.2.3. СПб ГКУ «Дирекция транспортного строительства»;

2.2.4. СПб ГКУ «Пискаревское мемориальное кладбище»⁴

2.2.5. СПб ГКУ «Городской мониторинговый центр»;

2.2.6. СПб ГБУ «Ленсвет»;

2.2.7. СПб ГБУ «Мостотрест»;

2.2.8. ГУДП «Центр»;

2.2.9. ГУП дачного обслуживания «Пригородное»;

2.2.10. СПб ГБУ спортивная школа олимпийского резерва по футболу «Зенит»;

2.2.11. СПб ГБУ «Санкт-Петербургская городская станция по борьбе с болезнями животных»;

2.2.12. СПб ГБУК «Петербург-кино»;

2.2.13. СПб ГБПОУ «Колледж метрополитена»;

2.2.14. Комитете по труду и занятости населения Санкт-Петербурга;

- 2.2.15. Комитете Санкт-Петербурга по делам Арктики;
- 2.2.16. ВМО город Красное Село;
- 2.2.17. ВМО поселок Лисий Нос;
- 2.2.18. ВМО муниципальный округ Сосновая поляна;
- 2.2.19. ВМО муниципальный округ № 65;
- 2.2.20. ВМО муниципальный округ Улянка;
- 2.2.21. ВМО муниципальный округ Волковское;
- 2.2.22. Службе государственного строительного надзора и экспертизы Санкт-Петербурга;
- 2.2.23. СПб ГБУК «Межрайонная централизованная библиотечная система им. М.Ю. Лермонтова» и Комитете по культуре Санкт-Петербурга.
- 2.2.24. СПб ГУП «Пассажиравтотранс»;
- 2.2.25. СПб ГУДП «Путь»;
- 2.2.26. Комитете имущественных отношений Санкт-Петербурга и его подведомственных организациях;
- 2.2.27. Комитете по государственному контролю, использованию и охране памятников истории и культуры, СПб ГКУ «Дирекция заказчика по ремонтно-реставрационным работам на памятниках истории и культуры».

3. В целях принятия мер по устранению выявленных нарушений и недостатков, предотвращению их возникновения впредь, в адрес объектов контроля в период с 01.01.2021 по 30.09.2021 вынесено 13 представлений, в частности по результатам выборочных проверок:

- 3.1. ВМО муниципальный округ Гагаринское – 2 представления;
- 3.2. ВМО город Петергоф – 2 представления;
- 3.3. ВМО поселок Лисий Нос – 2 представления;
- 3.4. ВМО муниципальный округ № 65 – 3 представления;
- 3.5. ВМО муниципальный округ № 72 – 1 представление;
- 3.6. ВМО муниципальный округ Улянка – 3 представления.

4. В ходе контрольных мероприятий должностными лицами Контрольно-счетной палаты было вынесено 4 предписания в отношении:

4.1. Директора СПб ГУДП «Центр».

4.2. Главы ВМО Муниципальный округ Волковское, исполняющего полномочия председателя Муниципального совета.

4.3. И.о. главы Местной администрации ВМО Муниципальный округ Волковское.

4.4. Директора СПб ГБУ спортивная школа олимпийского резерва по футболу «Зенит».

5. Определением Пушкинского районного суда Санкт-Петербурга от 09.02.2021 жалоба Местной администрации ВМО поселок Шушары на постановление мирового судьи судебного участка Санкт-Петербурга № 180 Якимовой Л.В. от 26.11.2020 о привлечении данного юридического лица к административной ответственности по статье 15.14 КоАП РФ (протокол от 25.09.2020 № 9) и назначении наказания в виде штрафа в размере 1 091 953 руб. 45 коп. оставлено без удовлетворения. Штраф в размере 1 092 тыс. рублей оплачен Местной администрацией ВМО поселок Шушары 01.04.2021.

6. Результаты контрольных и экспертно-аналитических мероприятий направляются Контрольно-счетной палатой Санкт-Петербурга в Законодательное Собрание Санкт-Петербурга, Губернатору Санкт-Петербурга, в Прокуратуру Санкт-Петербурга, Федеральную налоговую службу по Санкт-Петербургу (по соглашению), Комитет финансов Санкт-Петербурга (по соглашению), а также размещаются на официальном портале в сети Интернет по адресу <http://www.ksp.org.ru>.