

**Информация
об исполнении бюджета Санкт-Петербурга, бюджета Территориального фонда
обязательного медицинского страхования Санкт-Петербурга
за январь-март 2022 года**

Настоящая информация подготовлена Контрольно-счетной палатой Санкт-Петербурга в соответствии с п. 10 ч. 1 ст. 8 Закона Санкт-Петербурга «О Контрольно-счетной палате Санкт-Петербурга», стандартом внешнего государственного финансового контроля «Подготовка информации об исполнении бюджета Санкт-Петербурга, бюджета Территориального фонда обязательного медицинского страхования Санкт-Петербурга».

При подготовке информации использовались данные:

- Законов Санкт-Петербурга:
 - «О бюджете Санкт-Петербурга на 2022 год и на плановый период 2023 и 2024 годов»;
 - «О бюджете Территориального фонда обязательного медицинского страхования Санкт-Петербурга на 2022 год и на плановый период 2023 и 2024 годов»;
- Федеральной службы государственной статистики Территориального органа по Санкт-Петербургу и Ленинградской области;
 - информации, получаемой в соответствии с Соглашениями об информационном взаимодействии между Контрольно-счетной палатой Санкт-Петербурга и:
 - Управлением Федеральной налоговой службы по Санкт-Петербургу;
 - Комитетом финансов Санкт-Петербурга;
 - Территориальным фондом ОМС Санкт-Петербурга;
 - отчетов государственных заказчиков и Комитета по экономической политике и стратегическому планированию Санкт-Петербурга:
 - об исполнении Адресной инвестиционной программы на 01.04.2022;
 - о ходе работ по объектам Адресной инвестиционной программы, запланированным к вводу в 2022 году;
 - государственной интегрированной информационной системы управления общественными финансами «Электронный бюджет»;
- иные данные.

1. Социально-экономические условия исполнения бюджета Санкт-Петербурга за январь – март 2022 года

Исполнение бюджета Санкт-Петербурга в I квартале 2022 года происходило на фоне крайне нестабильной экономической ситуации в стране, обусловленной с одной стороны постепенным восстановлением экономики вследствие влияния на нее ограничительных (запретительных) мер, вызванных пандемией COVID-19, с другой стороны, возникшим давлением из-за многочисленных санкций.

Наряду с установлением вышеуказанных ограничений, а также наблюдавшегося в начале года ухода с рынка товаров иностранного производства, по итогам I квартала 2022 года наблюдается рост основных социально-экономических показателей Санкт-Петербурга:

- *индекса промышленного производства* – 107,4 % к 2021 году (в январе-марте 2021 года – 105,0 % к январю-марту 2020 года);
- *оборота розничной торговли* – 108 % к 2021 году (в январе-марте 2021 года – 104,4 % к январю-марту 2020 года);
- *оборота общественного питания* – 100,1 % к 2021 году (в январе-марте 2021 года – 121,9 % к январю-марту 2020 года);
- *оборота оптовой торговли* – 125,9 % к 2021 году (в январе-марте 2021 года увеличение к январю-марту 2020 года в 1,8 раза).

В январе-феврале 2022 года сальдированный финансовый результат организаций сложился в сумме 382,6 млрд. рублей, что на 11,7% меньше, чем за соответствующий период 2021 года, число убыточных организаций по сравнению с тем же периодом 2021 года уменьшилось на 48 единиц или на 4,6 %, сумма убытка возросла в 4 раза.

В январе-марте 2022 года:

- объем работ по виду деятельности «строительство» составил 93,3 млрд. рублей;
- за счет нового строительства и реконструкции введены в действие 33 объекта производственных мощностей и социальной инфраструктуры;
- ввод в действие жилых домов составил 1 146,1 тыс. кв. м, что в 1,6 раза больше, чем в январе-марте 2021 года;
- оборот оптовой торговли достиг 6 910,6 млрд. рублей, что в сопоставимых ценах на 25,9 % больше, чем в соответствующем периоде предыдущего года, в марте 2022 года, соответственно, 2 411,5 млрд. рублей (на 19,3 % больше).
- оборот розничной торговли составил 517,1 млрд. рублей, что в сопоставимых ценах на 8 % больше, чем в соответствующем периоде прошлого года, в марте 2022 года, соответственно, 198,6 млрд. рублей (на 5,2 % больше).

К концу марта 2022 года в учреждениях службы занятости населения состояло на учете 22,5 тыс. граждан. В качестве безработных зарегистрировано 16,6 тыс. человек, в том числе 9,2 тыс. человек получали пособие по безработице. В марте 2022 года статус безработного получили 3 тыс. человек (в 2,2 раза меньше, чем в марте 2021 года).

2. Итоги исполнения бюджета Санкт-Петербурга в I квартале 2022 года

Законом Санкт-Петербурга от 25.11.2021 № 558-119 «О бюджете Санкт-Петербурга на 2022 год и на плановый период 2023 и 2024 годов» основные характеристики бюджета утверждены по доходам в сумме 890 764 364,9 тыс. рублей, по расходам в сумме 971 505 654,4 тыс. рублей, с дефицитом в размере 80 741 289,5 тыс. рублей.

По состоянию на 01.04.2022 бюджет Санкт-Петербурга исполнен по доходам в сумме 255 734 764,6 тыс. рублей, по расходам в сумме 151 043 626,0 тыс. рублей, что составляет 28,7 % и 15,5 % соответственно, с профицитом в сумме 104 691 138,6 тыс. рублей.

На начало 2022 года на счетах в органах Федерального казначейства числились остатки временно свободных денежных средств бюджета Санкт-Петербурга в сумме

7 928 052,4 тыс. рублей. За три месяца 2022 года их номинальный объем увеличился на 140 518 596,8 тыс. рублей и составил 148 446 649,2 тыс. рублей.

При предусмотренном верхнем пределе государственного долга Санкт-Петербурга на конец 2022 года на уровне 165 343 445 тыс. рублей, **в отчетном периоде Санкт-Петербургом произведены заимствования в сумме 2 538 672,3 тыс. рублей.** Бюджетный кредит предоставлен бюджету Санкт-Петербурга на финансовое обеспечение реализации инфраструктурных проектов.

По состоянию на 01.04.2022 долговые обязательства Санкт-Петербурга составили 87 544,8 млн. рублей и в основном были представлены государственными облигациями Санкт-Петербурга (85 006,1 млн. рублей).

Отношение объема государственного долга Санкт-Петербурга на 01.04.2022 к годовому объему доходов бюджета без учета безвозмездных поступлений составило 10,2 % при предельном значении указанного показателя, утвержденном законом о бюджете, на уровне 19,3 %.

3. Доходы бюджета Санкт-Петербурга

Основная часть доходов бюджета сформирована за счет поступлений налога на прибыль организаций (43,9 %), НДФЛ (34,1 %), налогов на совокупный доход (5,1 %), налогов на имущество (5 %), акциз (2,9 %).

Данные об утвержденных и исполненных назначениях представлены в таблице:

(тыс. рублей)

Источники доходов	Бюджет	Исполнено на 01.04.2022		
		сумма	в процентах, к	
			бюджету	01.04.21
ДОХОДЫ БЮДЖЕТА, ВСЕГО:	890 764 364,9	255 734 764,6	28,7	149,4
Налоговые и неналоговые доходы, из них:	858 130 808,2	246 512 245,9	28,7	152,1
Налоги на прибыль, доходы:	645 865 736,4	199 662 339,5	30,9	158,2
• Налог на прибыль организаций	281 937 560,9	112 375 122,2	39,9	в 2 р.
• Налог на доходы физических лиц	363 928 175,5	87 287 217,3	24,0	126,5
Акцизы	33 065 176,2	7 453 385,2	22,5	113,8
Налоги на совокупный доход	63 456 969,1	12 939 673,4	20,4	126,3
Налоги на имущество	69 100 423,5	12 822 643,5	18,6	119,3
Государственная пошлина	1 903 096,8	425 704,8	22,4	107,7
Доходы от использования имущества, находящегося в собственности	17 551 508,6	6 429 127,9	36,6	в 1,9 р.
Доходы от оказания платных услуг и компенсации затрат государства	8 363 367,9	2 533 227,1	30,3	в 2,2 р.
Доходы от продажи материальных и нематериальных активов	8 775 444,7	2 518 581,3	28,7	116,3
Штрафы, санкции, возмещение ущерба	9 801 829,4	1 624 891,4	16,6	в 1,9 р.
Безвозмездные поступления, из них:	32 633 556,7	9 222 518,7	28,3	100,7
• Субсидии	12 162 624,1	1 883 848,2	15,5	183,3
• Субвенции	14 375 249,2	4 093 820,0	28,3	82,1
• Иные межбюджетные трансферты	6 095 683,4	1 315 517,0	21,6	190,0

Рост поступлений в бюджет, по сравнению с аналогичным периодом 2021 года, составил 84 530 986,5 тыс. рублей (или 49,4 %), что обусловлено увеличением налогов на прибыль на 73 434 903,8 тыс. рублей (на 58,2 %), доходов от использования имущества, находящегося в государственной собственности, на 3 058 748,9 тыс. рублей (на 90,8 %), доходов от оказания платных услуг и компенсации затрат государства на 1 365 932,8 тыс. рублей (более чем в 2 раза) и штрафов на 775 770 тыс. рублей (на 91,4 %).

По сравнению с аналогичным периодом 2021 года существенный рост поступлений:

- НДФЛ – в 1,3 раза обусловлен увеличением поступлений: дивидендов (в 1,6 раза или на 1 590,4 млн. рублей), от налогоплательщиков, у которых сумма дохода превышает 5 млн. рублей (на 7 009,3 млн. рублей), фиксированных авансовых платежей с доходов, полученных иностранными физическими лицами (в 2,5 раза или на 1 339 млн. рублей);

• Налога на прибыль организаций – в 2 раза обусловлен увеличением платежей организаций, входящих в группу компаний ПАО «Газпром», а также строительной отрасли и обрабатывающего производства.

Кроме того, поступления налога на прибыль от организаций КГН составили 46 001 млн. рублей, что в 19,3 раза (на 43 612,5 млн. рублей) больше, чем в январе-марте 2021 года. Удельный вес поступлений от организаций КГН, в общем объеме мобилизованного налога составил 40,9 % (против 4,2 % годом ранее).

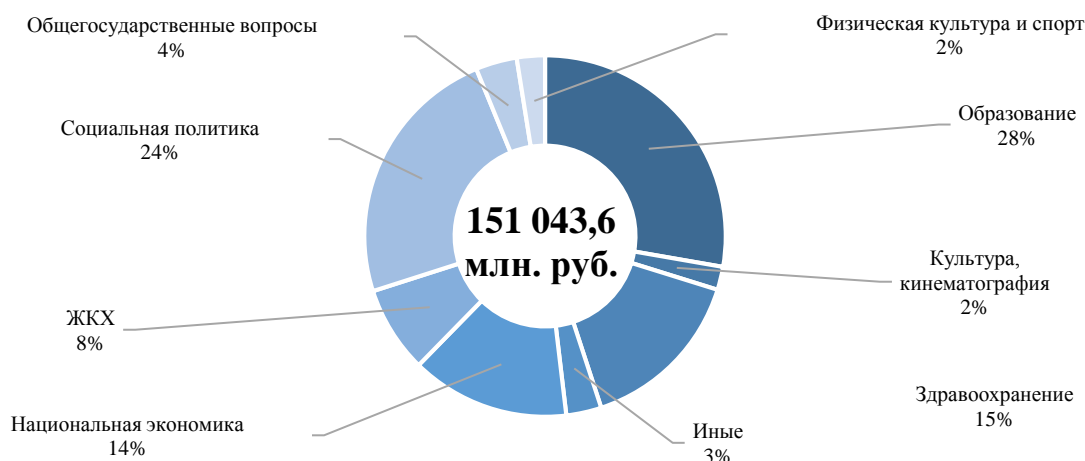
4. Расходы бюджета Санкт-Петербурга

Исполнение бюджетных обязательств Санкт-Петербурга по разделам бюджетной классификации представлено в таблице:

(тыс. рублей)

Наименование раздела	Бюджет на 2022 год	Роспись на 01.04.2022	Исполнено на 01.04.2022	в процентах, к	
				бюджету	росписи
Всего:	971 505 654,4	974 989 560,0	151 043 626,0	15,5	15,5
Общегосударственные вопросы	75 915 433,7	60 002 621,0	5 573 642,2	7,3	9,3
Национальная оборона	152 635,1	152 635,1	10 652,2	7,0	7,0
Национальная безопасность и правоохранительная деятельность	6 580 181,6	6 580 181,6	1 625 649,3	24,7	24,7
Национальная экономика	232 555 303,1	234 889 426,0	21 465 368,5	9,2	9,1
ЖКХ	86 346 065,3	86 382 041,0	11 692 122,8	13,5	13,5
Охрана окружающей среды	2 609 457,9	2 595 180,1	183 701,2	7,0	7,1
Образование	220 977 690,5	222 213 534,8	41 891 879,6	19,0	18,9
Культура, кинематография	29 392 341,8	29 392 296,1	3 130 153,4	10,6	10,6
Здравоохранение	104 307 083,3	115 426 336,3	22 899 407,5	22,0	19,8
Социальная политика	158 164 743,1	162 831 594,8	35 826 701,0	22,7	22,0
Физическая культура и спорт	33 726 498,5	33 746 237,7	3 805 922,8	11,3	11,3
Средства массовой информации	4 713 812,1	4 713 067,1	813 813,2	17,3	17,3
Обслуживание государственного и муниципального долга	7 295 910,1	7 295 910,1	0,0	0,0	0,0
Межбюджетные трансферты	8 768 498,3	8 768 498,3	2 124 612,4	24,2	24,2

Структура расходов бюджета Санкт-Петербурга в I квартале 2022 года



Главными распорядителями бюджетных средств (далее – ГРБС) освоение бюджетных ассигнований 2022 года осуществлялось в I квартале 2022 года неравномерно:

Ниже среднего уровня (16,1 %) исполнены расходы 25 ГРБС.

С опережением среднего уровня исполнены расходы 43 ГРБС, из них расходы, предусмотренные сводной бюджетной росписью по состоянию на 01.04.2022, на 20 % и более исполнены 21 ГРБС, данные представлены в таблице:

(тыс. рублей)

Наименование ГРБС	Бюджет на 2022 год	Роспись на 01.04.2022	Исполнено на 01.04.2022	в процентах к	
				бюджету	росписи
Государственная жилищная инспекция	351 433,7	351 433,7	82 500,0	23,5	23,5
Жилищный комитет	39 719 852,5	39 964 049,9	9 611 966,9	24,2	24,1
Комитет государственного финансового контроля Санкт-Петербурга	97 740,5	98 738,5	19 999,2	20,5	20,3
Комитет по вопросам законности, правопорядка и безопасности	7 571 453,5	7 565 735,7	1 861 722,5	24,6	24,6
Комитет по здравоохранению	123 757 140,1	119 423 491,1	27 762 121,2	22,4	23,2
Комитет по печати и взаимодействию со средствами массовой информации	3 761 721,6	3 761 721,6	816 121,0	21,7	21,7
Комитет по социальной политике	83 522 617,5	88 053 493,4	21 000 209,3	25,1	23,8
Комитет по тарифам Санкт-Петербурга	110 415,0	110 415,0	26 500,0	24,0	24,0
Комитет территориального развития	156 754,3	156 754,3	38 540,5	24,6	24,6
Санкт-Петербургская избирательная комиссия	533 622,0	533 622,0	116 240,0	21,8	21,8
Служба государственного строительного надзора и экспертизы Санкт-Петербурга	204 628,0	204 628,0	40 987,0	20,0	20,0
Администрация Адмиралтейского района	8 147 778,5	8 385 915,9	1 764 187,5	21,7	21,0
Администрация Василеостровского района	8 653 004,7	9 127 253,9	1 877 034,0	21,7	20,6
Администрация Выборгского района	18 534 938,9	19 725 833,6	3 991 038,6	21,5	20,2
Администрация Калининского района	18 258 557,1	18 977 815,5	4 004 685,4	21,9	21,1
Администрация Кировского района	12 862 731,2	13 388 917,4	2 894 500,9	22,5	21,6
Администрация Колпинского района	10 610 844,0	11 183 898,9	2 237 087,9	21,1	20,0
Администрация Красносельского района	17 003 848,2	17 474 042,6	3 849 894,3	22,6	22,0
Администрация Невского района	20 574 745,7	21 539 473,5	4 552 678,6	22,1	21,1
Администрация Приморского района	19 926 003,9	20 693 043,2	4 473 113,4	22,4	21,6
Администрация Фрунзенского района	14 562 780,5	15 381 623,4	3 353 400,1	23,0	21,8

Низкий уровень исполнения допущен следующими ГРБС:

(тыс. рублей)

Наименование ГРБС	Бюджет на 2022 год	Роспись на 01.04.2022	Исполнено на 01.04.2022	в процентах к	
				бюджету	росписи
Комитет имущественных отношений	48 205 284,5	33 003 365,1	481 990,6	1,0	1,5
Комитет по государственному контролю, использованию и охране памятников истории и культуры	4 098 579,6	4 099 363,5	90 239,2	2,2	2,2
Комитет по инвестициям	10 288 701,9	13 310 639,9	40 489,0	0,4	0,3
Комитет по промышленной политике, инновациям и торговле Санкт-Петербурга	6 000 161,7	11 666 409,1	587 446,5	9,8	5,0
Комитет по развитию транспортной инфраструктуры Санкт-Петербурга	68 273 112,7	68 273 652,0	2 613 189,8	3,8	3,8
Комитет по развитию туризма	1 919 285,0	1 919 285,0	49 337,6	2,6	2,6
Комитет по энергетике и инженерному обеспечению	19 017 000,9	21 517 000,9	1 441 105,6	7,6	6,7
Управление по развитию садоводства и огородничества Санкт-Петербурга	487 117,3	487 117,3	9 973,8	2,0	2,0

4.1. Национальные (региональные) проекты

Финансовое участие Санкт-Петербурга в реализации 11 национальных проектов (далее – НП) Законом о бюджете предусмотрено в рамках 27 региональных проектов.

На реализацию НП в бюджете Санкт-Петербурга в 2022 году предусмотрены бюджетные ассигнования в объеме 32 646 173,2 тыс. рублей, что составляет 4 % от общего объема расходов бюджета Санкт-Петербурга, утвержденных Законом. Уточненные назначения утверждены в сумме 38 999 720,8 тыс. рублей и исполнены в сумме 6 078 891,5 тыс. рублей или на 18,6 % к бюджету и 15,6% к росписи.

Исполнение национальных (региональных) проектов представлено в таблице:

(тыс. рублей)

Наименование национального проекта (программы), регионального проекта	Закон о бюджете на 2022 год	Роспись на 01.04.2022	Исполнено на 01.04.2022		
			сумма	% от бюдж.	% от росп.
Всего:	32 646 173,2	38 999 720,8	6 078 811,5	18,6	15,6
НП «Культура»	77 622,5	77 622,5	0,0	0,0	0,0
Культурная среда	75 122,5	75 122,5	0,0	0,0	0,0
Цифровая культура	2 500,0	2 500,0	0,0	0,0	0,0
НП «Цифровая экономика»	382 085,2	689 089,2	0,0	0,0	0,0
Информационная инфраструктура	382 085,2	382 085,2	0,0	0,0	0,0
Цифровое государственное управление	0,0	307 004,0	0,0	0,0	0,0
НП «Образование»	2 196 479,1	4 020 901,7	897 094,9	40,8	22,3
Современная школа	800 094,8	2 632 691,9	852 739,0	106,6	32,4
Цифровая образовательная среда	287 958,9	287 986,7	0,0	0,0	0,0
Молодые профессионалы	1 060 616,4	1 050 214,1	43 195,8	4,1	4,1
Социальная активность	47 809,0	46 709,0	1 160,1	2,4	2,5
Молодежь России	0,0	3 300,0	0,0	0,0	0,0
НП «Жилье и городская среда»	7 836 341,5	7 842 564,4	99 334,5	1,3	1,3
Жилье	1 138 123,5	1 138 123,5	93 374,7	8,2	8,2
Формирование комфортной городской среды	6 698 118,0	6 698 118,0	5 859,8	0,1	0,1
Обеспечение устойчивого сокращения непригодного для проживания жилищного фонда	100,0	6 322,9	100,0	100,0	1,6
НП «Экология»	56 460,6	56 460,6	2 443,4	4,3	4,3
Комплексная система обращения с твердыми коммунальными отходами	56 460,6	56 460,6	2 443,4	4,3	4,3
НП «Малое и среднее предпринимательство и поддержка индивидуальной предпринимательской инициативы»	323 056,8	295 802,6	56 201,9	17,4	19,0
Создание благоприятных условий для осуществления деятельности самозанятыми гражданами	23 653,1	42 911,9	18 458,8	78,0	43,0
Создание условий для легкого старта и комфортного ведения бизнеса	97 446,6	87 669,3	37 743,1	38,7	43,1
Акселерация субъектов малого и среднего предпринимательства	201 957,1	165 221,4	0,0	0,0	0,0
НП «Производительность труда и поддержка занятости»	156 228,0	156 228,0	156 228,0	100,0	100,0
Адресная поддержка повышения производительности труда на предприятиях	156 228,0	156 228,0	156 228,0	100,0	100,0
НП «Здравоохранение»	2 970 378,5	6 793 434,8	1 589 383,8	53,5	23,4
Борьба с сердечно-сосудистыми заболеваниями	453 537,1	453 537,1	31 831,7	7,0	7,0
Борьба с онкологическими заболеваниями	2 255 310,2	2 255 310,2	1 557 552,1	69,1	69,1
Создание единого цифрового контура в здравоохранении на основе ЕГИСЗ	261 531,2	261 531,2	0,0	0,0	0,0
Модернизация первичного звена здравоохранения	0,0	3 823 056,3	0,0	0,0	0,0
НП «Демография»	18 462 201,0	17 381 096,2	3 278 125,0	17,8	18,9
Финансовая поддержка семей при рождении детей	16 192 684,0	16 192 684,0	3 166 459,4	19,6	19,6
Содействие занятости женщин – создание условий дошкольного образования для детей в возрасте до 3 лет	10 000,0	10 000,0	0,0	0,0	0,0
Старшее поколение	2 318,0	1 135,8	0,0	0,0	0,0
Спорт – норма жизни	2 257 199,0	1 177 276,4	111 665,6	4,9	9,5
НП «Безопасные качественные дороги»	0,0	1 604 201,5	0,0	0,0	0,0
Региональная и местная дорожная сеть	0,0	1 604 201,5	0,0	0,0	0,0
НП «Международная кооперация и экспорт»	185 320,0	82 319,3	0,0	0,0	0,0
Экспорт продукции АПК	82 320,0	32 319,3	0,0	0,0	0,0
Системные меры развития международной кооперации и экспорта	103 000,0	50 000,0	0,0	0,0	0,0

Наибольший процент по освоению средств бюджета в I квартале 2022 года наблюдался по 4 региональным проектам: «Борьба с онкологическими заболеваниями»

(69,1 %), «Создание условий для легкого старта и комфортного ведения бизнеса» (43,1 %), «Создание благоприятных условий для осуществления деятельности самозанятыми гражданами» (43 %), «Современная школа» (32,4 %).

За три месяца с начала 2022 года полное освоение бюджета наблюдается по НП «Производительность труда и поддержка занятости», Комитетом по труду и занятости населения Санкт-Петербурга произведены расходы в сумме 156 228 тыс. рублей.

4.2. Государственные программы Санкт-Петербурга

Бюджет Санкт-Петербурга на 2022 год сформирован в программной структуре расходов на основе 18 государственных программ Санкт-Петербурга (далее – ГП), которые исполнены в сумме 139 773 864,4 тыс. рублей или на 15,5 % от утвержденных программных расходов и 92,5 % от общего объема исполненных бюджетных расходов.

Наибольший объем освоенных средств в структуре программных расходов обеспечен по ГП социальной направленности: «Развитие образования» – 27,7 %, «Развитие здравоохранения» – 22,2 %, «Социальная поддержка граждан» – 16,2 %.

Данные об освоении ассигнований в разрезе всех ГП представлены в таблице:

(тыс. рублей)

Наименование ГП	Бюджет	Исполнено	
		сумма	%
Всего:	899 423 128,0	139 773 864,4	15,5
«Развитие здравоохранения»	142 002 652,0	31 097 591,1	21,9
«Развитие образования»	202 790 970,1	38 715 741,3	19,1
«Социальная поддержка граждан»	104 546 640,1	22 673 460,9	21,8
«Развитие физической культуры и спорта»	33 732 525,7	3 776 419,8	11,2
«Развитие транспортной системы»	189 687 306,4	17 662 585,6	9,3
«Обеспечение законности, правопорядка и безопасности»	20 411 473,7	2 788 117,7	13,7
«Комплексное развитие систем коммунальной инфраструктуры, энергетики и энергосбережения»	21 751 337,2	1 757 990,6	8,1
«Развитие сферы культуры»	37 074 560,6	4 426 416,4	11,9
«Обеспечение доступным жильем и ЖКУ жителей»	61 640 200,0	11 168 951,4	18,1
«Благоустройство и охрана окружающей среды»	19 458 361,1	1 099 044,6	5,7
«Экономика знаний»	623 531,0	55 232,2	8,9
«Развитие промышленности, инновационной деятельности и АПК»	9 959 783,8	286 541,7	2,9
«Содействие занятости населения»	2 291 748,8	660 340,1	28,8
«Развитие предпринимательства и потребительского рынка»	1 958 404,9	240 384,3	12,3
«Повышение эффективности государственного управления»	21 240 644,5	1 722 792,1	8,1
«Экономическое и социальное развитие территорий»	19 796 194,9	355 456,4	1,8
«Создание условий для обеспечения общественного согласия»	8 619 211,9	1 248 953,1	14,5
«Развитие сферы туризма»	1 837 581,3	37 845,1	2,1

Исполнение программных расходов в I квартале 2022 года осуществлялось в диапазоне от 1,8 % до 28,8 %. По сравнению с кассовым исполнением ГП в аналогичном периоде предыдущего года отмечается увеличение темпов освоения расходов по ГП «Обеспечение доступным жильем и ЖКУ жителей» (18,1 % в 2022 году против 16,3 % в 2021 году), ГП «Экономика знаний» (8,9 % против 7,3 %), ГП «Содействие занятости населения» (28,8 % против 12,6 %), ГП «Развитие предпринимательства и потребительского рынка» (12,3 % против 6,8 %).

4.3. Непрограммные расходы бюджета Санкт-Петербурга

По непрограммным направлениям деятельности ассигнования освоены в сумме 11 269 763,2 тыс. рублей или на 15,6 % от бюджета.

Основные расходы пришлись на содержание исполнительных органов государственной власти Санкт-Петербурга (3 462 952,4 тыс. рублей), выравнивание бюджетной обеспеченности ВМО (2 076 196,2 тыс. рублей), содержание централизованных бухгалтерий (663 575,1 тыс. рублей), финансовое обеспечение выполнения государственного задания бюджетным учреждениям - службы заказчика (607 364,2 тыс. рублей).

Также исполнение осуществлялось по целевым статьям, введенным росписью: на закупку лекарственных препаратов в медицинские организации для выдачи их пациентам с диагнозом COVID-19, находящимся на амбулаторном лечении (767 815,2 тыс. рублей); на закупку средств индивидуальной защиты для подведомственных медицинских организаций (378 064,3 тыс. рублей); на предоставление единовременных выплат работникам медицинских организаций, водителям автомобилей скорой (неотложной) медицинской помощи, а также членам семей указанных работников (846 200 тыс. рублей).

4.4. Адресная инвестиционная программа

В бюджете Санкт-Петербурга на финансирование АИП 2022 года предусмотрено 14,7 % всех расходов бюджета или 143 122 287,6 тыс. рублей.

В I квартале 2022 года АИП исполнена на 4,3 % в сумме 6 200 369,1 тыс. рублей.

Более 75 % расходов АИП произведено по отраслям: «Общее образование» - 31,6 % (1 958 156,8 тыс. рублей), «Транспорт» - 20,3 % (1 261 314,6 тыс. рублей), «Дорожное хозяйство» - 13,6 % (842 878,2 тыс. рублей), «Физическая культура и спорт» - 10,4 % (643 868 тыс. рублей).

Основной объем средств АИП освоен: Комитетом по строительству – 4 066 920,6 тыс. рублей (65,6 % всего объема исполненных расходов), Комитетом по развитию транспортной инфраструктуры – 1 517 105,1 тыс. рублей (24,5 %), Комитетом по энергетике и инженерному обеспечению – 373 114,2 тыс. рублей (6 %), Комитетом имущественных отношений – 198 566,6 тыс. рублей (3,2 %) и был направлен:

- Комитетом по строительству:
 - инженерно-транспортное обеспечение квартала 16 севернее ул. Новоселов – в сумме 521 951,7 тыс. рублей;
 - здание общего среднего образования на 1100 мест (Петровский пр., уч. 33) – в сумме 329 248,7 тыс. рублей;
 - здание общеобразовательной школы на 1000 мест (Муринская дорога, уч. 10) – в сумме 315 766,6 тыс. рублей;
 - объекты начального и среднего общего образования, в том числе расположенных на Комендантском пр., участок 2 – в сумме 231 720,5 тыс. рублей;
 - здание в Пушкинском районе (Ленинградская ул., д. 83) – в сумме 212 447,3 тыс. рублей;
 - здание общеобразовательной школы на 825 мест (Дальневосточный пр., уч. 67) – в сумме 150 000 тыс. рублей;
 - здание ГБУ «Санкт-Петербургский научно-исследовательский институт скорой помощи им. И.И. Джанелидзе» для размещения отделения экстренной медицинской помощи – в сумме 133 122,5 тыс. рублей;
 - дошкольное образовательное учреждение (Бухарестская ул., уч. 1) – в сумме 82 284,8 тыс. рублей;
 - Комитетом по развитию транспортной инфраструктуры – на строительство объектов метрополитена:
 - Красносельско-Калининской линии от ст. «Казаковская» до ст. «Обводный канал-2» – в сумме 969 479,6 тыс. рублей (7,1 %);
 - Лахтинско-Правобережной линии от ст. «Спасская» до ст. «Морской фасад» – в сумме 272 547,3 тыс. рублей (4,2 %).
 - Комитетом имущественных отношений – на приобретение жилых помещений в собственность Санкт-Петербурга в целях предоставления их отдельным категориям граждан в соответствии с Законом Санкт-Петербурга от 26.04.2006 № 221-32 «О жилищной политике Санкт-Петербурга» – в сумме 176 432,6 тыс. рублей.
- В 2022 году запланированы к вводу 53 объекта.
По 6 объектам планируется перенос срока ввода на более поздний период:

- пожарное депо (Калининский район, пр. Луначарского);
- дорога «Богатырский пр. на участке от Яхтенной ул. до Стародеревенской ул.»;
- дошкольное образовательное учреждение (Калининский район, ул. Брянцева);
- амбулаторно-поликлинический корпус ГБУЗ «Санкт-Петербургский клинический научно-практический центр специализированных видов медицинской помощи (онкологический)» (Курортный район, п. Песочный);
- реконструкция здания в Пушкинском районе (Ленинградская ул., д. 83);
- реконструкция и строительство водопроводных сетей на земельных участках (Центральный район, Смольная набережная).

5. Закупочная деятельность заказчиков Санкт-Петербурга

В I квартале 2022 года заказчиками Санкт-Петербурга (за исключением муниципальных заказчиков) заключено контрактов на сумму 58 389 060,4 тыс. рублей¹, что на 5 189 989,4 тыс. рублей (или на 8,2 %) меньше, чем в аналогичном периоде 2021 года.

Количество заключенных контрактов составило 70 155 единиц, что на 12 959 контрактов (или на 15,6 %) меньше, чем в I квартале 2021 года.

Общая структура проведенных процедур закупок в разрезе способов определения поставщика представлена в таблице.

Способ определения поставщика	Кол-во контрактов	Сумма закупок, тыс. рублей	Уд. вес в объеме закупок, %
Всего:	70 155	58 389 060,4	100,0
Закупка у единственного поставщика	54 442	37 819 012,8	64,8
Электронный аукцион	13 273	12 615 519,7	21,6
Открытый конкурс в электронной форме	1 442	5 154 935,9	8,8
Конкурс с ограниченным участием в электронной форме	654	2 330 502,9	4,0
Запрос предложений в электронной форме	1	238 921,3	0,4
Запрос котировок в электронной форме	342	195 910,0	0,3
Закрытый аукцион	1	34 257,8	0,1

Основной причиной заключения контрактов с единственным поставщиком стала закупка вследствие признания несостоявшимся электронного аукциона (42,4 %) и открытого конкурса в электронной форме (11,7 %). Наибольший объем контрактов с единственным поставщиком заключен Комитетом по здравоохранению и его подведомственными учреждениями, доля которых в общем объеме составляет 35,5 %.

Основной объем контрактов заключен со сроком исполнения в 2022 году. Сумма таких контрактов составила 40 641 300,2 тыс. рублей или 69,6 % всего объема контрактов.

В I квартале 2022 года было расторгнуто 857 контрактов (или 1,6 % от общего количества заключенных контрактов) на общую сумму 948 971,8 тыс. рублей. Основанием для расторжения контрактов, как и в I квартале 2021 года, в большинстве случаев стало соглашение сторон (93,7 % от количества всех расторгнутых контрактов). Комитет по здравоохранению и Администрация Курортного района Санкт-Петербурга, а также их подведомственные учреждения расторгли наибольший объем контрактов на сумму 155 074,6 тыс. рублей (или 16,3 % от общего объема расторгнутых контрактов) и 102 103,5 тыс. рублей (10,8 %) соответственно.

В I квартале 2022 года закупки для нужд Санкт-Петербурга осуществляли 68 ГРБС и их подведомственные учреждения. Половину всего объема закупок осуществили 5 ГРБС и их подведомственные учреждения на общую сумму 29 190 724,3 тыс. рублей, а именно: Комитет по здравоохранению, Комитет по энергетике и инженерному обеспечению, Комитет по информатизации и связи, Комитет по транспорту и Администрация Красносельского района Санкт-Петербурга.

¹ Указана сумма закупок с учетом изменения цены контрактов

6. Бюджет Территориального фонда ОМС

В бюджет ТФ ОМС поступили доходы в сумме 42 306 679,6 тыс. рублей или 32,9 % от годовых бюджетных назначений (в I квартале 2021 – 25,5 %, в I квартале 2020 – 26,3 %), расходы исполнены в сумме 30 015 444,1 тыс. рублей, что составляет 23,3 % от годовых бюджетных назначений (в I квартале 2021 – 23,2 %, в 2020 году – 21,1 %).

Данные об исполнении бюджета ТФ ОМС за отчетный период 2022 года представлены в таблице:

(тыс. рублей)

Наименование показателя	Бюджет	Исполнено	
		Сумма	%
Доходы	128 563 662,3	42 306 679,6	32,9
Налоговые и неналоговые доходы	689 166,7	210 589,8	30,6
Безвозмездные поступления	127 874 495,6	42 096 089,8	32,9
Расходы	128 563 662,3	30 015 444,1	23,3
Общегосударственные вопросы	632 740,0	131 558,3	20,8
Здравоохранение	127 930 922,3	29 883 885,8	23,4
Дефицит (-) / Профицит (+)	-	12 291 235,5	x

Доходы бюджета ТФ ОМС относительно аналогичного периода 2021 года увеличились на 11 404 363,43 тыс. рублей или на 36,9 %. Основная часть доходов бюджета ТФ ОМС (99,5 %) по состоянию на 01.04.2022 сформирована за счет безвозмездных поступлений, в размере 42 096 089,8 тыс. рублей. Средства поступили из бюджетов:

- Федерального фонда ОМС – в сумме 37 966 931,4 тыс. рублей или 34,8 % от годовых бюджетных назначений;

- Санкт-Петербурга – в сумме 5 234 644,7 тыс. рублей или 27,9 % от годовых бюджетных назначений, из них на финансовое обеспечение дополнительных видов и условий оказания медицинской помощи, не установленных базовой программой ОМС, поступило 198 269,4 тыс. рублей или 25 % от годовых бюджетных назначений.

Расходы бюджета Фонда, относительно аналогичного периода прошлого года, увеличились на 1 894 690,7 тыс. рублей или на 6,7 %, из них: уменьшение отмечается по подразделу «Другие общегосударственные вопросы» на 3 148,2 тыс. рублей или на 2,3 %, увеличение по подразделу «Другие вопросы в области здравоохранения» на 1 897 838,9 тыс. рублей или на 6,8 %.

На размер сложившегося профицита бюджета ТФ ОМС в сумме 12 291 235,5 тыс. рублей увеличились остатки средств бюджета ТФ ОМС и составили 15 851 781,5 тыс. рублей.

7. Местные бюджеты

В отчетном периоде местные бюджеты исполнены по доходам в сумме 3 267 818,2 тыс. рублей (на 25,4 % к бюджетным назначениям) и по расходам в сумме 1 809 533,2 тыс. рублей (на 12,8 % к бюджетным назначениям).

По сравнению с предыдущим периодом, в местных бюджетах наблюдается рост доходов на 352 101 тыс. рублей (на 12,1 %) и расходов на 85 054,2 тыс. рублей (на 4,9 %).

Налоговые и неналоговые доходы мобилизованы в местные бюджеты в сумме 584 856 тыс. рублей или на 28,5 % к бюджетным назначениям, из них:

- НДФЛ – в сумме 528 462,1 тыс. рублей или 90,4 % в структуре;
- доходы от использования имущества, находящегося в государственной и муниципальной собственности, – в сумме 819,2 тыс. рублей (24,2 % к утвержденным значениям);
- доходы от оказания платных услуг и компенсации затрат государства – в сумме 42 937,1 тыс. рублей (84,1 % к утвержденным значениям);
- доходы от продажи материальных и нематериальных активов – в сумме 1 609,3 тыс. рублей (7,4 % к утвержденным значениям).

Безвозмездные поступления за отчетный период составили 2 682 962,2 тыс. рублей или 24,9 % от годовых бюджетных назначений, что на 350 960,7 тыс. рублей (на 15,5 %)

больше, чем в аналогичном периоде 2021 года. В I квартале 2022 года поступили дотации – в сумме 2 076 196,2 тыс. рублей (25,6 % от плана) и субвенции – в сумме 606 779,2 тыс. рублей (24,9 %).

Структура доходов бюджетов ВМО, в %



Структура налоговых и неналоговых доходов ВМО, в %



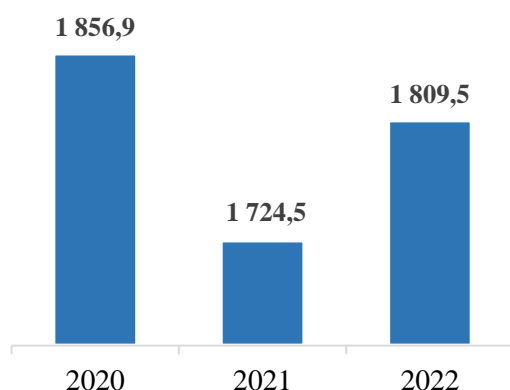
Расходы местных бюджетов направлены, в основном, по разделам: «Общегосударственные вопросы» – в сумме 642 490,7 тыс. рублей (18,8 % от назначений), с увеличением, относительно аналогичного периода 2021 года, на 32 470,2 тыс. рублей или на 5,3 %;

«Жилищно-коммунальное хозяйство» – в сумме 397 620,1 тыс. рублей (6,3 %), с сокращением на 4 928,1 тыс. рублей или на 1,2 %;

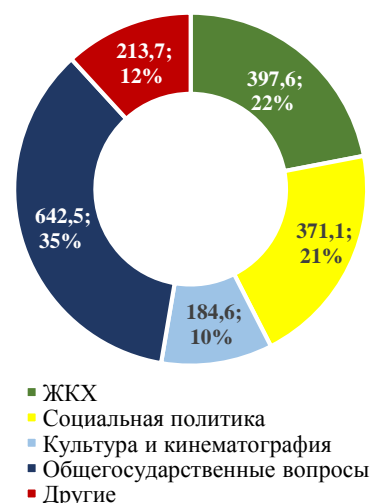
«Социальная политика» – в сумме 371 107,5 тыс. рублей (23 %), с ростом на 6 158,9 тыс. рублей или на 1,7 %;

«Культура, кинематография» – в сумме 184 583,6 тыс. рублей (15,4 %), с увеличением на 45 622,8 тыс. рублей или на 32,8 %.

Расходы бюджетов ВМО за 1 квартал 2020-2022 годов, млн. рублей



Структура расходов ВМО в 1 квартале 2022 года, в %



Совокупный профицит местных бюджетов сложился в сумме 1 458 285 тыс. рублей. Остатки средств органов местного самоуправления увеличились на 1 457 653,8 тыс. рублей и достигли 4 409 973,6 тыс. рублей.

8. Информация о результатах проведенных Контрольно-счетной палатой Санкт-Петербурга контрольных и экспертно-аналитических мероприятий

В I квартале 2022 года:

1. Завершены переходящие с 2021 года мероприятия в:
 - 1.1. СПб ГБУ «Ленсвет» и Комитете по энергетике и инженерному обеспечению.
 - 1.2. Комитете имущественных отношений и подведомственных организациях (предоставление имущества в пользование организациям и индивидуальным предпринимателям, в т.ч. при предоставлении мер поддержки в связи с пандемией COVID-19).
 - 1.3. Администрации Курортного района Санкт-Петербурга.
 - 1.4. СПб ГКУ «Многофункциональный центр предоставления государственных и муниципальных услуг» и Комитете по информатизации и связи.
 - 1.5. СПб ГБУ «Мостотрест» и Комитете по развитию транспортной инфраструктуры Санкт-Петербурга.
 - 1.6. ГБУ «СПб НИИ скорой помощи имени И. И. Джанелидзе» и Комитете по здравоохранению.
 - 1.7. Законодательном Собрании Санкт-Петербурга.
 - 1.8. Уполномоченном по правам человека в Санкт-Петербурге.
 - 1.9. ВМО муниципальный округ Княжево.
 - 1.10. ВМО муниципальный округ Дачное.
2. Завершены мероприятия 2022 года: муниципальный округ Волковское.
3. Начаты в отчетном периоде:
 - 3.1. Экспертно-аналитические мероприятия:
 - 3.1.1. В отношении Комитета по науке и высшей школе, в части проверки эффективности использования средств бюджета Санкт-Петербурга по мероприятиям государственных программ Санкт-Петербурга «Экономика знаний в Санкт-Петербурге» и «Создание условий для обеспечения общественного согласия в Санкт-Петербурге».
 - 3.1.2. По аудиту в сфере закупок товаров, работ и услуг Санкт-Петербургским государственным бюджетным профессиональным образовательным учреждением «Садово-архитектурный колледж».
 - 3.1.3. Подготовлена информация об исполнении бюджета Санкт-Петербурга, бюджета ТФ ОМС Санкт-Петербурга за январь-декабрь 2021 года.
 - 3.2. Контрольные мероприятия в:
 - 3.2.1. Жилищном комитете и Некоммерческой организации «Фонд - региональный оператор капитального ремонта общего имущества в многоквартирных домах».
 - 3.2.2. Администрациях районов Санкт-Петербурга по вопросу организации благоустройства территории Санкт-Петербурга в части, касающейся обеспечения мероприятий по пресечению образования несанкционированных свалок отходов, ликвидации несанкционированных свалок отходов, а в случае необходимости - рекультивации территорий при ликвидации несанкционированных свалок отходов, на территории района в соответствии с адресными программами, утверждаемыми администрацией.
 - 3.2.3. СПб ГКУ «Центр комплексного благоустройства» и Комитете по благоустройству Санкт-Петербурга.
 - 3.2.4. ГБОУ СОШ № 263 с углубленным изучением английского языка Адмиралтейского района Санкт-Петербурга.
 - 3.2.5. ГБУ «Дом молодежи Санкт-Петербурга» и Комитете по молодежной политике и взаимодействию с общественными организациями.
 - 3.2.6. СПб ГБАУ «Смольнинское».
 - 3.2.7. АО «Комбинат социального питания Красносельского и Василеостровского административного района» и Управлении социального питания.

3.2.8. СПб ГКУ «Городской центр управления парковками Санкт-Петербурга» и Комитете по транспорту.

3.2.9. СПб ГКУ «Городская аварийно-восстановительная служба жилищного фонда Санкт-Петербурга» и Жилищном комитете.

3.2.10. СПб ГБУ «Агентство по развитию имущественного комплекса Санкт-Петербурга» и Комитете имущественных отношений Санкт-Петербурга.

3.2.11. СПб ГБУК «Государственный музей истории Санкт-Петербурга» и Комитете по культуре.

3.2.12. СПб ГАУ «Центр занятости населения Санкт-Петербурга» и Комитете по труду и занятости населения Санкт-Петербурга.

3.2.13. СПб ГБУ «Горжилобмен» и Жилищном комитете.

3.2.14. СПб ГУП «Петербургский метрополитен».

3.2.15. СПб ГБУ «Центр развития и поддержки предпринимательства» и Комитете по промышленной политике, инновациям и торговле Санкт-Петербурга.

3.2.16. СПб ГКУ «Городской информационно-расчетный центр» и Комитете по социальной политике Санкт-Петербурга.

3.2.17. ВМО муниципальный округ Чкаловское.

3.2.18. ВМО муниципальный округ Кронверское.

3.2.19. ВМО муниципальный округ Урицк.

3.2.20. ВМО муниципальный округ Константиновское.

Результаты контрольных и экспертно-аналитических мероприятий направляются Контрольно-счетной палатой Санкт-Петербурга в Законодательное Собрание Санкт-Петербурга, Губернатору Санкт-Петербурга, в Прокуратуру Санкт-Петербурга, Федеральную налоговую службу по Санкт-Петербургу (по соглашению), Комитет финансов Санкт-Петербурга (по соглашению), а также размещаются на официальном портале в сети Интернет по адресу <http://www.ksp.org.ru>.