

**Информация  
об исполнении бюджета Санкт-Петербурга, бюджета Территориального фонда  
обязательного медицинского страхования Санкт-Петербурга  
за январь-июнь 2022 года**

Настоящая информация подготовлена Контрольно-счетной палатой Санкт-Петербурга в соответствии с п. 10 ч. 1 ст. 8 Закона Санкт-Петербурга «О Контрольно-счетной палате Санкт-Петербурга», стандартом внешнего государственного финансового контроля «Подготовка информации об исполнении бюджета Санкт-Петербурга, бюджета Территориального фонда обязательного медицинского страхования Санкт-Петербурга».

При подготовке информации использовались данные:

- Законов Санкт-Петербурга:
  - «О бюджете Санкт-Петербурга на 2022 год и на плановый период 2023 и 2024 годов»;
  - «О бюджете Территориального фонда обязательного медицинского страхования Санкт-Петербурга на 2022 год и на плановый период 2023 и 2024 годов»;
- Федеральной службы государственной статистики Территориального органа по Санкт-Петербургу и Ленинградской области;
  - информации, получаемой в соответствии с Соглашениями об информационном взаимодействии между Контрольно-счетной палатой Санкт-Петербурга и:
    - Управлением Федеральной налоговой службы по Санкт-Петербургу;
    - Комитетом финансов Санкт-Петербурга;
    - Территориальным фондом ОМС Санкт-Петербурга;
  - государственной интегрированной информационной системы управления общественными финансами «Электронный бюджет»;
- Автоматизированной информационной системы бюджетного процесса - электронное казначейство (АСИ БП-ЭК) Комитета финансов Санкт-Петербурга, а также подсистемы электронного документооборота (ЭДО) (*по оперативным данным*);
- Автоматизированной информационной системы формирования Адресной инвестиционной программы Санкт-Петербурга (АИС АИП);
- иные данные.

## **1. Социально-экономические условия исполнения бюджета Санкт-Петербурга**

I полугодие 2022 года характеризовалось крайне непростыми экономическими условиями как в Санкт-Петербурге, так и в Российской Федерации в целом: санкционное давление на базовые отрасли экономики, восстановление в начале года вследствие влияния на экономику ограничительных (запретительных) мер, вызванных пандемией COVID-19.

Данные условия существенно повлияли на основные социально-экономические показатели Санкт-Петербурга:

- *индекс промышленного производства* – 105,1 % к 2021 году (в январе-июне 2021 года – 108,3 % к январю-июню 2020 года);
- *оборот розничной торговли* – 93,6 % к 2021 году (в январе-июне 2021 года – 122 % к январю-июню 2020 года);
- *оборота общественного питания* – 96,8 % к 2021 году (в январе-июне 2021 года увеличение к январю-июню 2020 года в 1,8 раза);
- *оборот оптовой торговли* – 116,3 % к 2021 году (в январе-июне 2021 года увеличение к январю-июню 2020 года в 1,8 раза).

В январе-мае 2022 года сальдированный финансовый результат организаций сложился в сумме 2 526,7 млрд. рублей, что в 1,9 раза больше, чем за соответствующий период 2021 года, число убыточных организаций увеличилось на 51 ед. или на 5,9%, сумма убытка возросла в 2,6 раза.

Средняя номинальная заработная плата, начисленная за май 2022 года, составила 80 698 рублей. Реальная начисленная заработная плата, рассчитанная с учетом инфляции, в мае 2022 года составила 97,9 % к уровню апреля 2022 года и 93,6 % – к уровню мая 2021 года.

Наряду с вышеуказанными показателями в январе-июне 2022 года также наблюдалась положительная динамика по сравнению с 2021 годом по ряду показателей:

- объем работ по виду деятельности «строительство» составил 209,6 млрд. рублей (189,2 млрд. рублей в январе-июне 2021 года);
- за счет нового строительства и реконструкции введены в действие 73 объекта производственных мощностей и социальной инфраструктуры, в том числе:
  - водопроводные и канализационные сети – 14,8 км;
  - автомобильные дороги общего пользования – 3,9 км;
  - городские АТС – 33,1 тыс. номеров;
  - общеобразовательные организации – 1 475 мест;
  - дошкольные образовательные организации – 640 мест;
  - физкультурно-оздоровительный комплекс – 1 ед.
- ввод в действие жилых домов составил 2 008,4 тыс. кв. м, что в 1,6 раза больше, чем в январе-июне 2021 года;
- оборот оптовой торговли составил 13 646,4 млрд. рублей, что в сопоставимых ценах на 16,3 % больше, чем в соответствующем периоде предыдущего года, в июне 2022 года, соответственно, 2 011,8 млрд. рублей (на 5,7 % больше, чем в июне 2021 года).

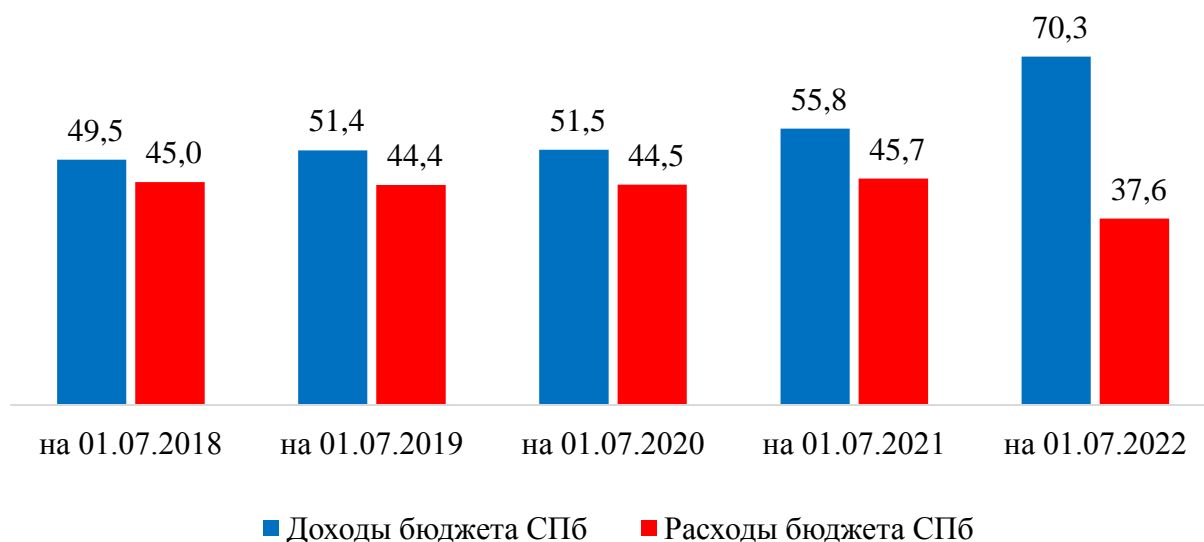
К концу июня 2022 года в учреждениях службы занятости населения состояло на учете 23,5 тыс. граждан. В качестве безработных зарегистрировано 17,6 тыс. человек, в том числе 11,7 тыс. человек получали пособие по безработице. В июне 2022 года статус безработного получили 4 тыс. человек (на 26,1 % меньше, чем в июне 2021 года).

## **2. Общие итоги исполнения бюджета Санкт-Петербурга**

Законом Санкт-Петербурга от 25.11.2021 № 558-119 «О бюджете Санкт-Петербурга на 2022 год и на плановый период 2023 и 2024 годов» с учетом уточненного плана бюджета города основные характеристики бюджета утверждены по доходам в сумме 894 435,6 млн. рублей, по расходам в сумме 975 176,9 млн. рублей, с дефицитом в размере 80 741,3 млн. рублей.

По состоянию на 01.07.2022 бюджет Санкт-Петербурга исполнен по доходам в сумме 626 068,8 млн. рублей (или 70,3 %), по расходам в сумме 365 231,7 млн. рублей (или 37,6 %), с профицитом в сумме 260 837,1 млн. рублей.

### Процент исполнения основных характеристик бюджета Санкт-Петербурга (%)



**Мониторинг** основных показателей исполнения бюджета Санкт-Петербурга в 1 полугодии 2022 года **свидетельствует о сдержанном исполнении расходов при устойчивом поступлении доходов.**

При предусмотренном верхнем пределе государственного долга Санкт-Петербурга на конец 2022 года на уровне 165 343,4 млн. рублей, в отчетном периоде Санкт-Петербургом произведены заимствования в сумме 5 700,6 млн. рублей. Бюджетный кредит предоставлен бюджету Санкт-Петербурга на финансовое обеспечение реализации инфраструктурных проектов.

По состоянию на 01.07.2022 долговые обязательства Санкт-Петербурга составили 90 706,7 млн. рублей и в основном были представлены государственными облигациями Санкт-Петербурга (85 006,1 млн. рублей).

Отношение объема государственного долга Санкт-Петербурга на 01.07.2022 к годовому объему доходов бюджета без учета безвозмездных поступлений составило 10,6 % при предельном значении указанного показателя, утвержденном законом о бюджете, на уровне 19,3 %.

### 3. Доходы бюджета Санкт-Петербурга

Доходы городского бюджета исполнены более, чем на 70 %, что является максимальным уровнем за последний ряд лет наблюдений. Основная часть доходов бюджета сформирована за счет поступлений налога на прибыль организаций (50,9%), НДФЛ (27,7%), налогов на совокупный доход (6,0%).

Данные об утвержденных и исполненных назначениях представлены в таблице:

(млн. рублей)

Источники доходов	Бюджет	Исполнено на 01.07.2022		
		сумма	в процентах, к	
			бюджету	01.07.21
<b>ДОХОДЫ БЮДЖЕТА, ВСЕГО:</b>	<b>890 764,4</b>	<b>626 068,8</b>	<b>70,3</b>	<b>172,1</b>
<b>Налоговые и неналоговые доходы, из них:</b>	<b>858 130,8</b>	<b>608 453,4</b>	<b>70,9</b>	<b>175,3</b>
Налоги на прибыль, доходы:	645 865,7	491 917,7	76,2	187,4
• Налог на прибыль организаций	281 937,5	318 536,8	113,0	в 2,9 р.
• Налог на доходы физических лиц	363 928,2	173 380,9	47,6	113,8
Акцизы	33 065,2	16 609,7	50,2	118,4

Источники доходов	Бюджет	Исполнено на 01.07.2022		
		сумма	в процентах, к	
			бюджету	01.07.21
Налоги на совокупный доход	63 457,0	37 555,8	59,2	130,1
Налоги на имущество	69 154,7	29 013,6	42,0	123,1
Государственная пошлина	1 903,1	831,5	43,7	99,2
Доходы от использования имущества, находящегося в собственности, из них:	17 551,5	20 071,5	114,4	в 2,5 р.
• Доходы от размещения средств бюджета	1 025,1	12 207,9	в 12 р.	в 13 р.
Доходы от оказания платных услуг и компенсации затрат государства	8 363,4	3 711,4	44,4	147,9
Доходы от продажи материальных и нематериальных активов	8 775,4	4 948,5	56,4	105,9
Штрафы, санкции, возмещение ущерба	9 801,8	3 634,4	37,1	184,5
<b>Безвозмездные поступления, из них:</b>	<b>32 633,5</b>	<b>17 615,4</b>	<b>54,0</b>	<b>105,5</b>
• Субсидии	12 162,6	5 605,5	46,1	в 2,5 р.
• Субвенции	14 375,2	7 514,7	52,3	83,5
• Иные межбюджетные трансферты	6 095,7	2 578,4	42,3	82,8

Рост поступлений в бюджет, по сравнению с аналогичным периодом 2021 года, составил 262 244,8 млн. рублей (или 72,1%), что обусловлено увеличением налогов на прибыль организаций на 208 322,4 млн. рублей (увеличение почти в 3 раза), доходов от использования имущества, находящегося в государственной собственности, на 12 012,0 млн. рублей (увеличение в 2,5 раза), в том числе существенным ростом по доходам от размещения средств бюджета более чем в 13 раз (на 11 290,7 млн. рублей), штрафов на 1 664,1 млн. рублей (увеличение почти в 2 раза).

По сравнению с аналогичным периодом 2021 года **существенный рост** поступлений:

– доходов от использования имущества, находящегося в собственности, – **в 2,5 раза**, в основном обусловлен размещением временно свободных средств бюджета. Указанный объем доходов увеличился на 11 290,7 млн. рублей по сравнению с аналогичным периодом прошлого года;

– налога на прибыль организаций – **почти в 3 раза** отмечается в связи с увеличением финансовых результатов деятельности организаций в нефтегазовом секторе экономики, обусловленных ростом цен и влиянием курсовых разниц.

**Высокую динамику поступлений демонстрируют** организации, входящие в **консолидированные группы налогоплательщиков**. Поступления налога на прибыль от организаций КГН за январь-июнь текущего года составили 194 944,7 млн. рублей, что в 24,3 раза больше (на 186 930,9 млн. рублей), чем в I полугодии 2021 года. Удельный вес КГН, в общей сумме поступлений по налогу на прибыль организаций, зачисляемому в бюджет Санкт-Петербурга, составил 61,2 % (за январь-июнь 2021 года аналогичный показатель составлял 7,3 %).

Показатели исполнения доходной части бюджета Санкт-Петербурга (более 100 % выполнения) за отчетный период в разрезе главных администраторов доходов бюджета (далее – ГАДБ) представлены в таблице:

(млн. рублей)

Наименование ГАДБ	Назначения на 01.07.2022	Исполнено на 01.07.2022	
		сумма	%
Администрация Петроградского района Санкт-Петербурга	17,3	313,1	в 18,1 раз
Комитет по молодежной политике и взаимодействию с общественными организациями	5,3	45,2	в 8,5 раз
Комитет финансов Санкт-Петербурга	1 495,7	12 454,9	в 8,3 раза
Администрация Курортного района Санкт-Петербурга	5,8	47,2	в 8,1 раз
Администрация Пушкинского района Санкт-Петербурга	18,9	148,1	в 7,8 раз
Администрация Петродворцового района Санкт-Петербурга	7,5	54,0	в 7,2 раза
Администрация Приморского района Санкт-Петербурга	32,2	213,4	в 6,6 раз
Комитет по науке и высшей школе	6,9	35,9	в 5,2 раза
Комитет по физической культуре и спорту	21,0	101,7	в 4,8 раз

Администрация Кировского района Санкт-Петербурга	36,2	155,4	в 4,3 раза
Администрация Московского района Санкт-Петербурга	29,4	123,2	в 4,2 раза
Администрация Калининского района Санкт-Петербурга	30,6	128,1	в 4,2 раза
Администрация Центрального района Санкт-Петербурга	27,3	106,2	в 3,9 раз
Комитет по внешним связям Санкт-Петербурга	16,3	60,2	в 3,7 раз
Администрация Красносельского района Санкт-Петербурга	74,4	215,4	289,5%
Администрация Фрунзенского района Санкт-Петербурга	39,2	113,1	288,5%
Администрация Кронштадтского района Санкт-Петербурга	6,2	17,2	277,4%
Администрация Василеостровского района Санкт-Петербурга	15,6	39,8	255,1%
Администрация Адмиралтейского района Санкт-Петербурга	21,4	51,8	242,1%
Администрация Выборгского района Санкт-Петербурга	32,9	76,7	233,1%
Администрация Красногвардейского района Санкт-Петербурга	34,3	73,9	215,5%
Управление по развитию садоводства и огородничества	0,9	1,9	211,1%
Администрация Колпинского района Санкт-Петербурга	13,7	26,5	193,4%
Комитет по культуре Санкт-Петербурга	21,5	40,5	188,4%
Комитет по информатизации и связи	429,3	762,9	177,7%
Администрация Невского района Санкт-Петербурга	43,4	77,1	177,6%
Управление ветеринарии Санкт-Петербурга	16,0	16,9	105,6%

**В числе основных причин вышеуказанного превышения фактических объемов доходов над их плановыми значениями можно отметить получение дохода от возврата бюджетными учреждениями остатков субсидий прошлых лет.**

#### **4. Расходы бюджета Санкт-Петербурга**

**Расходы бюджета Санкт-Петербурга профинансированы менее, чем на 40%, что является минимальным значением за последний ряд лет.**

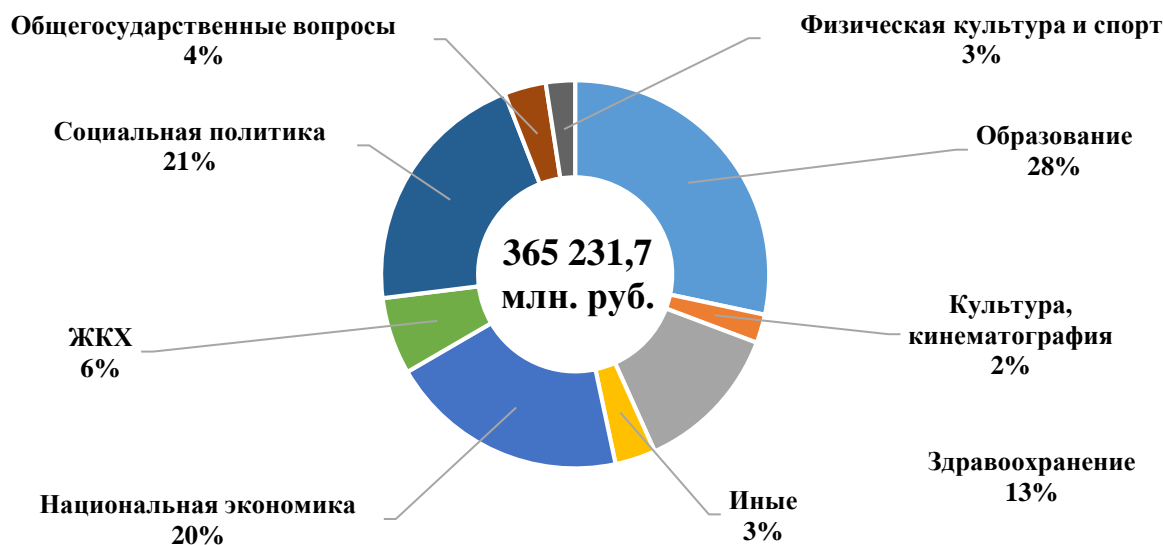
При этом, наблюдается прирост расходов, направленных по большинству направлений развития Санкт-Петербурга, с превалярованием доли обязательств, принятых в социальной сфере, что также объясняется реализацией в 2022 году ряда мер поддержки: индексация с 01.04.2022 выплат социального характера, увеличение с 01.06.2022 региональной величины прожиточного минимума населения, установление с 01.04.2022 новой ежемесячной денежной выплаты на детей, реализация социального контракта, иные меры.

Исполнение бюджетных обязательств Санкт-Петербурга по разделам бюджетной классификации представлено в таблице:

*(млн. рублей)*

Наименование раздела	Бюджет на 2022 год	Роспись на 01.07.2022	Исполнено на 01.07.2022	в процентах, к	
				бюджету	росписи
<b>Всего:</b>	<b>971 505,6</b>	<b>975 176,9</b>	<b>365 231,7</b>	<b>37,6</b>	<b>37,5</b>
Общегосударственные вопросы	75 915,4	50 046,5	12 712,6	16,7	25,4
Национальная оборона	152,6	152,6	30,3	19,8	19,8
Национальная безопасность и правоохранительная деятельность	6 580,2	6 576,8	2 923,3	44,4	44,4
Национальная экономика	232 555,3	235 966,4	72 898,0	31,3	30,9
ЖКХ	86 346,1	86 052,8	23 459,3	27,2	27,3
Охрана окружающей среды	2 609,5	2 602,5	536,2	20,5	20,6
Образование	220 977,7	226 160,5	103 514,0	46,8	45,8
Культура, кинематография	29 392,3	28 862,0	8 722,2	29,7	30,2
Здравоохранение	104 307,1	117 275,6	45 793,3	43,9	39,0
Социальная политика	158 164,7	166 978,6	76 877,6	48,6	46,0
Физическая культура и спорт	33 726,5	33 721,6	8 883,2	26,3	26,3
Средства массовой информации	4 713,8	4 716,5	1 586,9	33,7	33,6
Обслуживание государственного и муниципального долга	7 295,9	7 295,9	3 010,7	41,3	41,3
Межбюджетные трансферты	8 768,5	8 768,5	4 284,1	48,9	48,9

### Структура расходов бюджета Санкт-Петербурга в I полугодии 2022 года



В I полугодии 2022 года наблюдалось устойчивое освоение бюджетных ассигнований главными распорядителями бюджетных средств (далее – ГРБС):

С опережением среднего уровня исполнены расходы 47 ГРБС, из них расходы, предусмотренные сводной бюджетной росписью по состоянию на 01.07.2022, на 50 % и более исполнены 5 ГРБС, данные представлены в таблице:

(млн. рублей)

Наименование ГРБС	Роспись на 01.07.2022	Исполнено на 01.07.2022	в процентах к росписи
Управление ветеринарии Санкт-Петербурга	236,2	132,0	55,9
Администрация Красносельского района	17 814,8	9 199,8	51,6
Комитет территориального развития Санкт-Петербурга	156,8	80,3	51,2
Государственная техническая инспекция Санкт-Петербурга	100,2	51,1	51,0
Комитет по социальной политике Санкт-Петербурга	92 601,1	46 547,5	50,3

Ниже среднего уровня (38,5 %) исполнены расходы 21 ГРБС. Низкий уровень исполнения (меньше 20 %) допущен следующими ГРБС:

(млн. рублей)

Наименование ГРБС	Роспись на 01.07.2022	Исполнено на 01.07.2022	
		сумма	%
Комитет по инвестициям Санкт-Петербурга	13 310,6	2 613,3	19,6
Комитет по энергетике и инженерному обеспечению	21 517,0	4 164,6	19,4
Комитет Санкт-Петербурга по делам Арктики	172,6	33,5	19,4
Комитет по развитию туризма Санкт-Петербурга	1 919,3	298,8	15,6
Комитет по развитию транспортной инфраструктуры	71 273,7	9 843,7	13,8
Комитет по государственному контролю, использованию и охране памятников истории и культуры	4 099,4	367,5	9,0
Комитет имущественных отношений Санкт-Петербурга	22 242,8	1 141,0	5,1
Управление по развитию садоводства и огородничества	487,1	20,1	4,1

**Наименьший уровень кассового исполнения расходов отмечается у трех ГРБС:**

1. Комитета по государственному контролю, использованию и охране памятников истории и культуры (9 %), из-за крайне низкого освоения расходов на мероприятия в области сохранения объектов (выявленных объектов) культурного наследия, являющихся жилыми домами.

2. Комитета имущественных отношений (5,1 %), в основном по причине неисполнения расходов на приобретение объектов недвижимости в соответствии с АИП.

3. Управления по развитию садоводства и огородничества Санкт-Петербурга (4,1 %), по причине неисполнения расходов на оказание финансовой поддержки ведения садоводства жителям Санкт-Петербурга, имеющих трех и более детей.

**В разрезе видов расходов назначения сводной бюджетной росписи освоены в диапазоне от 0 % до 98,9 %.** Бюджетные обязательства Санкт-Петербурга, для выполнения которых необходимо размещение государственного заказа на конкурсной основе, в соответствии с требованиями Федерального закона № 44-ФЗ, характеризуются низким процентом исполнения, а те, в отношении которых федеральным законодательством и нормативно-правовыми актами Санкт-Петербурга определены порядок расчетов и суммы выплат, исполнены с более высоким процентом.

**Высокий уровень исполнения наблюдается по видам расходов:**

632 «Субсидии (гранты в форме субсидий), подлежащие казначейскому сопровождению» - 98,9 % (1 173 млн. рублей);

831 «Исполнение судебных актов Российской Федерации и мировых соглашений по возмещению причиненного вреда» - 75,1 % (101,6 млн. рублей);

521 «Субсидии, за исключением субсидий на софинансирование капитальных вложений в объекты государственной собственности» - 73,9 % (850 млн. рублей);

232 «Закупка товаров, работ, услуг в целях обеспечения формирования государственного материального резерва, резервов материальных ресурсов» - 71,1 % (0,8 млн. рублей);

340 «Стипендии» - 66,6 % (19 млн. рублей);

321 «Пособия, компенсации и иные социальные выплаты» - 61,7 % (12 240,4 млн. рублей);

540 «Иные межбюджетные трансферты» - 52 % (10 183,8 млн. рублей);

811 «Субсидии на возмещение недополученных доходов и (или) возмещение фактически понесенных затрат в связи с производством (реализацией) товаров, выполнением работ, оказанием услуг» - 51,9 % (41 036,5 млн. рублей);

621 «Субсидии автономным учреждениям на финансовое обеспечение государственного задания на оказание государственных услуг (выполнение работ)» - 51 % (4 027,8 млн. рублей);

611 «Субсидии бюджетным учреждениям на финансовое обеспечение государственного задания на оказание государственных услуг (выполнение работ)» - 50,4 % (124 939,4 млн. рублей);

247 «Закупка энергетических ресурсов» - 50,4 % (477,2 млн. рублей).

**На низком уровне исполняются назначения по видам расходов:**

862 «Взносы в международные организации» - 20,3 % (0,4 млн. рублей);

414 «Бюджетные инвестиции в объекты капитального строительства государственной собственности» - 16,3 % (16 293,2 млн. рублей);

812 «Субсидии (гранты в форме субсидий) на финансовое обеспечение затрат в связи с производством (реализацией товаров), выполнением работ, оказанием услуг, подлежащие казначейскому сопровождению» - 12,7 % (3 208,8 млн. рублей);

622 «Субсидии автономным учреждениям на иные цели» - 12,7 % (423,8 млн. рублей);

466 «Субсидии на осуществление капитальных вложений в объекты капитального строительства государственной собственности государственным унитарным предприятиям» - 12,5 % (268,4 млн. рублей);

243 «Закупка товаров, работ, услуг в целях капитального ремонта государственного имущества» - 11,9 % (804 млн. рублей);

360 «Иные выплаты населению» - 11,3 % (0,6 млн. рублей);

246 «Закупка товаров, работ, услуг в целях создания, развития, эксплуатации и вывода из эксплуатации государственных информационных систем» - 9,9 % (542,9 млн. рублей);

631 «Субсидии на возмещение недополученных доходов и (или) возмещение фактически понесенных затрат» - 8,7 % (433,3 млн. рублей);

613 «Гранты в форме субсидии бюджетным учреждениям» - 3,1 % (44,4 млн. рублей);

412 «Бюджетные инвестиции на приобретение объектов недвижимого имущества в государственную собственность» - 2,5 % (592 млн. рублей);

**Не начиналось освоение бюджетных ассигнований по видам расходов:**

241 «Научно-исследовательские, опытно-конструкторские и технологические работы» - в сумме 3,6 млн. рублей, предусмотренные Комитету по социальной политике Санкт-Петербурга на научные исследования в области социальной политики;

415 «Бюджетные инвестиции в соответствии с концессионными соглашениями» - в сумме 10 000 млн. рублей, предусмотренные Комитету по инвестициям Санкт-Петербурга для возмещения подтвержденных затрат ООО «СКА-Арена» по созданию многофункционального спортивно-досугового комплекса;

512 «Иные дотации» - 20 млн. рублей, зарезервированные Комитетом финансов Санкт-Петербурга для поддержки мер по обеспечению сбалансированности местных бюджетов (заявительный характер расходования);

635 «Субсидии в целях финансового обеспечения (возмещения) исполнения государственного (муниципального) социального заказа на оказание государственных (муниципальных) услуг в социальной сфере» - в сумме 1,7 млн. рублей, утвержденные Комитету по труду и занятости населения Санкт-Петербурга для возмещения исполнения государственного социального заказа на оказание государственной услуги по сопровождению при содействии занятости инвалидов.

Таким образом, **текущее исполнение бюджета Санкт-Петербурга характеризуется наличием факторов, сдерживающих темпы и ритмичность освоения бюджетных ассигнований**, к которым возможно отнести:

- длительность цикла проведения процедур размещения государственного заказа Санкт-Петербурга;
- специфика проведения работ, носящих сезонный характер;
- длительный производственный цикл при проведении ремонтно-строительных и ремонтно-реставрационных работ;
- отсутствие утвержденной проектно-сметной документации;
- заявительный характер расходования бюджетных средств;
- отсутствие нормативных правовых актов, регулирующих порядок финансового обеспечения расходных обязательств Санкт-Петербурга.

**4.1. Национальные (региональные) проекты**

Финансовое участие Санкт-Петербурга в реализации 11 национальных проектов (далее – НП) Законом о бюджете предусмотрено в рамках 28 региональных проектов.

На реализацию НП в бюджете Санкт-Петербурга в 2022 году предусмотрены бюджетные ассигнования в объеме 32 646,2 млн. рублей, что составляет 4 % от общего объема расходов бюджета Санкт-Петербурга, утвержденных Законом.

Уточненные назначения утверждены в сумме 39 142,0 млн. рублей и исполнены в сумме 13 134,8 млн. рублей или на 40,2% к бюджету и 33,6% к росписи, **что превышает средний показатель исполнения расходов по бюджету в целом.**

Исполнение национальных (региональных) проектов представлено в таблице:



(млн. рублей)

Наименование национального проекта (программы), регионального проекта	Закон о бюджете на 2022 год	Роспись на 01.07.2022	Исполнено на 01.07.2022		
			сумма	% от бюдж.	% от росп.
<b>Всего:</b>	<b>32 646,2</b>	<b>39 142,0</b>	<b>13 134,8</b>	<b>40,2</b>	<b>33,6</b>
<b>НП «Культура»</b>	<b>77,6</b>	<b>77,6</b>	<b>8,7</b>	<b>11,2</b>	<b>11,2</b>
Культурная среда	75,1	75,1	6,2	8,2	8,2
Цифровая культура	2,5	2,5	2,5	100,0	100,0
<b>НП «Цифровая экономика»</b>	<b>382,1</b>	<b>689,1</b>	<b>37,4</b>	<b>9,8</b>	<b>5,4</b>
Информационная инфраструктура	382,1	382,1	0,0	0,0	0,0
Цифровое государственное управление	0,0	307,0	37,4	-	12,2
<b>НП «Образование»</b>	<b>2 196,5</b>	<b>4 169,1</b>	<b>2 303,4</b>	<b>104,9</b>	<b>55,2</b>
Современная школа	800,1	2 780,9	2 032,8	254,1	73,1
Цифровая образовательная среда	288,0	288,0	156,3	54,3	54,3
Молодые профессионалы	1 060,6	1 050,2	97,0	9,1	9,2
Социальная активность	47,8	46,7	17,3	36,2	37,0
Молодежь России	0,0	3,3	0,0	0,0	0,0
<b>НП «Жилье и городская среда»</b>	<b>7 836,3</b>	<b>7 842,5</b>	<b>479,4</b>	<b>6,1</b>	<b>6,1</b>
Жилье	1 138,1	1 138,1	311,0	27,3	27,3
Формирование комфортной городской среды	6 698,1	6 698,1	162,1	2,4	2,4
Обеспечение устойчивого сокращения непригодного для проживания жилищного фонда	0,1	6,3	6,3	в 6 р.	100,0
<b>НП «Экология»</b>	<b>56,5</b>	<b>56,5</b>	<b>11,0</b>	<b>19,5</b>	<b>19,5</b>
Комплексная система обращения с твердыми коммунальными отходами	56,5	56,5	11,0	19,5	19,5
<b>НП «Малое и среднее предпринимательство и поддержка индивидуальной предпринимательской инициативы»</b>	<b>323,1</b>	<b>295,8</b>	<b>184,9</b>	<b>57,2</b>	<b>62,5</b>
Создание благоприятных условий для осуществления деятельности самозанятыми гражданами	23,7	42,9	42,9	181,0	100,0
Создание условий для легкого старта и комфортного ведения бизнеса	97,4	87,7	37,7	38,7	43,0
Акселерация субъектов малого и среднего предпринимательства	202,0	165,2	104,3	51,6	63,1
<b>НП «Производительность труда и поддержка занятости»</b>	<b>156,2</b>	<b>156,2</b>	<b>156,2</b>	<b>100,0</b>	<b>100,0</b>
Адресная поддержка повышения производительности труда на предприятиях	156,2	156,2	156,2	100,0	100,0
<b>НП «Здравоохранение»</b>	<b>2 970,4</b>	<b>6 790,4</b>	<b>2 340,7</b>	<b>78,8</b>	<b>34,5</b>
Борьба с сердечно-сосудистыми заболеваниями	453,6	450,5	126,7	27,9	28,1
Борьба с онкологическими заболеваниями	2 255,3	2 255,3	1 714,2	76,0	76,0
Создание единого цифрового контура в здравоохранении на основе ЕГИСЗ	261,5	261,5	0,0	0,0	0,0
Модернизация первичного звена здравоохранения	0,0	3 823,1	499,8	-	13,1
<b>НП «Демография»</b>	<b>18 462,2</b>	<b>17 378,3</b>	<b>7 580,8</b>	<b>41,1</b>	<b>43,6</b>
Финансовая поддержка семей при рождении детей	16 192,7	16 192,7	7 236,2	44,7	44,7
Содействие занятости женщин – создание условий дошкольного образования для детей в возрасте до 3 лет	10,0	10,0	0,0	0,0	0,0
Старшее поколение	2,3	1,1	0,9	39,1	81,8
Спорт – норма жизни	2 257,2	1 174,5	343,7	15,2	29,3
<b>НП «Безопасные качественные дороги»</b>	<b>0,0</b>	<b>1 604,2</b>	<b>0,0</b>	<b>0,0</b>	<b>0,0</b>
Региональная и местная дорожная сеть	0,0	1 604,2	0,0	0,0	0,0
<b>НП «Международная кооперация и экспорт»</b>	<b>185,3</b>	<b>82,3</b>	<b>32,3</b>	<b>17,4</b>	<b>39,2</b>
Экспорт продукции АПК	82,3	32,3	32,3	39,2	100,0
Системные меры развития международной кооперации и экспорта	103,0	50,0	0,0	0,0	0,0

**Наибольший процент по освоению** средств бюджета (более 50 %) в I полугодии 2022 года **наблюдался по 5 региональным проектам:** «Старшее поколение» (81,8 %), «Борьба с онкологическими заболеваниями» (76 %), «Современная школа» (73,1 %), «Акселерация субъектов малого и среднего предпринимательства» (63,1 %), «Цифровая образовательная среда» (54,3 %).

За I полугодие 2022 года **полное освоение бюджета наблюдается также по 5 региональным проектам:** «Цифровая культура» (2,5 млн. рублей); «Обеспечение устойчивого сокращения непригодного для проживания жилищного фонда» (6,3 млн. рублей); «Создание благоприятных условий для осуществления деятельности самозанятыми гражданами» (42,9 млн. рублей); «Адресная поддержка повышения производительности труда на предприятиях» (156,2 млн. рублей); «Экспорт продукции АПК» (32,3 млн. рублей).

#### 4.2. Государственные программы Санкт-Петербурга

Бюджет Санкт-Петербурга на 2022 год сформирован в программной структуре расходов на основе 18 государственных программ Санкт-Петербурга (далее – ГП), которые исполнены в сумме 338 082,4 млн. рублей или на 37,1 % от росписи бюджета.

**Наибольший объем освоенных средств** в структуре программных расходов **обеспечен по ГП социальной направленности:** «Развитие предпринимательства и потребительского рынка» – 56,8%, «Социальная поддержка граждан» – 47,1%, «Развитие образования» – 46,0 %.

Данные об освоении ассигнований в разрезе всех ГП представлены в таблице:

(млн. рублей)

Наименование ГП	Роспись на 01.07.2022	Исполнено	
		сумма	%
<b>Всего:</b>	<b>911 018,1</b>	<b>338 082,4</b>	<b>37,1</b>
«Развитие здравоохранения»	153 452,7	63 148,4	41,2
«Развитие образования»	207 797,9	95 638,8	46,0
«Социальная поддержка граждан»	106 108,0	49 928,9	47,1
«Развитие физической культуры и спорта»	33 692,2	8 827,0	26,2
«Развитие транспортной системы»	189 707,6	59 941,6	31,6
«Обеспечение законности, правопорядка и безопасности»	20 354,3	6 134,4	30,1
«Комплексное развитие систем коммунальной инфраструктуры, энергетики и энергосбережения»	21 769,0	4 366,6	20,1
«Развитие сферы культуры»	36 427,1	11 986,4	32,9
«Обеспечение доступным жильем и ЖКУ жителей»	61 865,9	20 300,8	32,8
«Благоустройство и охрана окружающей среды»	19 167,4	3 191,0	16,6
«Экономика знаний в Санкт-Петербурге»	642,3	186,5	29,0
«Развитие промышленности, инновационной деятельности и АПК»	10 022,7	2 562,2	25,6
«Содействие занятости населения в Санкт-Петербурге»	3 623,4	1 378,3	38,0
«Развитие предпринимательства и потребительского рынка»	2 929,5	1 664,6	56,8
«Повышение эффективности государственного управления»	21 265,5	4 626,9	21,8
«Экономическое и социальное развитие территорий»	11 547,7	894,8	7,7
«Создание условий для обеспечения общественного согласия»	8 807,3	3 031,2	34,4
«Развитие сферы туризма»	1 837,6	274,0	14,9

Исполнение программных расходов в I полугодии 2022 года осуществлялось в диапазоне от 7,7 % до 56,8 %. По сравнению с кассовым исполнением ГП в аналогичном периоде предыдущего года **в целом отмечается снижение темпов освоения** расходов по ГП. Крайне низкое исполнение отмечается по ГП «Экономическое и социальное развитие территорий» (7,7 % против 48,1 % за аналогичный период 2021 года).

Вместе с этим, по ряду ГП **отмечена положительная динамика** по сравнению с I полугодием 2021 года: ГП «Экономика знаний» (29 % против 25,6 %), ГП «Развитие промышленности, инновационной деятельности и АПК» (25,6 % против 23,6 %), ГП «Содействие занятости населения» (38 % против 26,8 %), ГП «Развитие предпринимательства и потребительского рынка» (56,8 % против 38,5 %).

### 4.3. Непрограммные расходы бюджета Санкт-Петербурга

По непрограммным направлениям деятельности ассигнования освоены в сумме 27 149,3 млн. рублей или на 42,3 % от бюджета.

Основные расходы пришлось на содержание исполнительных органов государственной власти Санкт-Петербурга (7 517,1 млн. рублей), по обслуживанию внутреннего долга Санкт-Петербурга (3 010,7 млн. рублей), на выравнивание бюджетной обеспеченности МО (4 152,4 млн. рублей), содержание централизованных бухгалтерий (1 394,9 млн. рублей), финансовое обеспечение выполнения государственного задания бюджетным учреждениям - службы заказчика (236,5 млн. рублей).

Также исполнение осуществлялось по целевым статьям, введенным росписью: на закупку лекарственных препаратов в медицинские организации для выдачи их пациентам с диагнозом COVID-19, находящимся на амбулаторном лечении (943,9 млн. рублей); на закупку средств индивидуальной защиты для подведомственных медицинских организаций (388,2 млн. рублей); на предоставление единовременных выплат работникам медицинских организаций, водителям автомобилей скорой (неотложной) медицинской помощи, а также членам семей указанных работников (2 285,6 млн. рублей).

По виду расходов 121 «Фонд оплаты труда государственных (муниципальных) органов» бюджетные ассигнования утверждены в сумме 13 283,6 млн. рублей, исполнены в сумме 6 238 млн. рублей или на 47 %.

### 4.4. Адресная инвестиционная программа

В утвержденном бюджете Санкт-Петербурга на финансирование АИП 2022 года предусмотрено 14,7% всех расходов бюджета или 143 122,3 млн. рублей, бюджетной росписью предусмотрено 142 923,5 млн. рублей.

В I полугодии 2022 года АИП исполнена на 13,1% в сумме 18 680,6 млн. рублей.

Более 76 % расходов АИП произведено по отраслям: «Дорожное хозяйство» - 28,7 % (5 357,2 млн. рублей), «Общее образование» - 24,9 % (4 657,9 млн. рублей), «Транспорт» - 11,6 % (2 161,7 млн. рублей), «Коммунальное хозяйство» - 10,9 % (2 043,2 млн. рублей).

Основной объем средств АИП освоен: Комитетом по строительству – 9 833,3 млн. рублей (52,6 % всего объема исполненных расходов), Комитетом по развитию транспортной инфраструктуры – 6 340,3 млн. рублей (33,9 %), Комитетом по энергетике и инженерному обеспечению – 1 909,4 млн. рублей (10,2%), Комитетом имущественных отношений – 455,4 млн. рублей (2,4 %) и был направлен:

- Комитетом по строительству:
  - инженерно-транспортное обеспечение квартала 16 севернее ул. Новоселов – в сумме 1 003,2 млн. рублей;
  - строительство многоквартирного дома со встроенно-пристроенными помещениями (Глухарская ул., участок 57) в сумме 307,1 млн. рублей;
  - строительство здания общего среднего образования на 1100 мест (Петровский пр., уч. 33) – в сумме 529,1 млн. рублей;
  - строительство здания общеобразовательной школы на 1000 мест (Муринская дорога, уч. 10) – в сумме 523,7 млн. рублей;
  - строительство здания общеобразовательной школы на 825 мест (Дальневосточный пр., участок 67) – в сумме 327,4 млн. рублей;
  - строительство здания общеобразовательной школы на 1100 мест (пр. Космонавтов, участок 14) – в сумме 350,6 млн. рублей;
  - реконструкция здания ГБОУ ДОД СДЮШОР Пушкинского района (г. Пушкин, Ленинградская ул., д. 83) – в сумме 353,1 млн. рублей;
  - строительство здания дошкольного образовательного учреждения на 220 мест (Бухарестская ул., участок 1) – в сумме 204,9 млн. рублей;
  - реконструкция здания СПб ГУК «Центр современного искусства им. Сергея

Курехина» (Средний пр. В.О., д. 93, лит. А) – в сумме 380,0 млн. рублей;

– здание ГБУ «СПб НИИ скорой помощи им. И.И. Джанелидзе» для размещения отделения экстренной медицинской помощи – в сумме 187,5 млн. рублей;

– строительство многофункционального спортивного комплекса для лиц с ограниченными возможностями (Яхтенная ул., участок 1) – в сумме 312,5 млн. рублей.

• Комитетом по развитию транспортной инфраструктуры – на строительство объектов метрополитена:

– Красносельско-Калининской линии от ст. «Казаковская» до ст. «Обводный канал-2» – в сумме 1 547,9 млн. рублей;

– Лахтинско-Правобережной линии от ст. «Спасская» до ст. «Морской фасад» – в сумме 551,2 млн. рублей.

• Комитетом имущественных отношений – на приобретение жилых помещений в собственность Санкт-Петербурга в целях предоставления их отдельным категориям граждан в соответствии с Законом Санкт-Петербурга от 26.04.2006 № 221-32 «О жилищной политике Санкт-Петербурга» – в сумме 215,5 млн. рублей.

**В 2022 году запланированы к вводу 73 объекта.**

**По 6 объектам планируется перенос срока ввода на более поздний период:**

- реконструкция и строительство водопроводных сетей (Центральный район, Смольная наб., участки 1, 2, 3, 6);

- строительство пожарного депо (Калининский район, пр. Луначарского, участок 1);

- строительство дороги «Богатырский пр. на участке от Яхтенной ул. до Стародеревенской ул.» (Приморский район);

- строительство дошкольного образовательного учреждения (Калининский район, ул. Брянцева, участок 1);

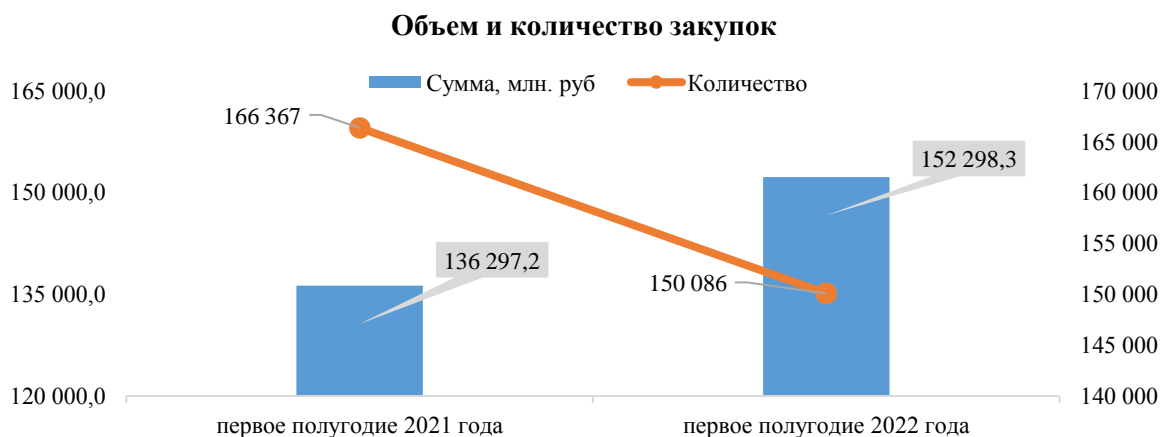
- строительство амбулаторно-поликлинического корпуса ГБУЗ «Санкт-Петербургский клинический научно-практический центр специализированных видов медицинской помощи (онкологический)» (Курортный район, п. Песочный, Ленинградская ул., д. 68А);

- реконструкция здания СПб ГБОУ ДОД СДЮШОР Пушкинского района (Пушкинский район, г. Пушкин, Ленинградская ул., д. 83).

## 5. Закупочная деятельность заказчиков Санкт-Петербурга

В первом полугодии 2022 года заказчиками Санкт-Петербурга (за исключением муниципальных заказчиков) заключено контрактов на общую сумму 152 298,3 млн. рублей<sup>1</sup>, что на 16 001,2 млн. рублей (или на 11,7 %) больше, чем в аналогичном периоде 2021 года. **Количество заключенных контрактов составило 150 086 ед., что на 16 281,0 ед. (или на 9,8 %) меньше, чем в первом полугодии 2021 года.**

Данные представлены на диаграмме.



<sup>1</sup> Указана сумма закупок с учетом изменения цены контрактов

Основными способами заключения контрактов в первом полугодии 2022 года стали контракты, заключенные с ед. поставщиком и открытый конкурс в электронной форме, доля которых составила 70,0 % и 14,1 % соответственно.

Общая структура проведенных процедур закупок в разрезе способов заключения контрактов представлена в таблице.

Способ заключения контракта	Кол-во контрактов	Сумма закупок, млн. рублей	Уд. вес в объеме закупок, %
<b>ИТОГО:</b>	<b>150 086</b>	<b>152 298,3</b>	<b>100,0</b>
Закупка у единственного поставщика	119 260	106 580,9	70,0
Открытый конкурс в электронной форме	2 525	21 461,7	14,1
Электронный аукцион	26 588	20 881,8	13,7
Конкурс с ограниченным участием в электронной форме	637	2 273,7	1,5
Запрос котировок в электронной форме	1 073	588,1	0,4
Запрос предложений в электронной форме	2	477,8	0,3
Закрытый аукцион	1	34,3	менее 0,1

Значительный объем контрактов с ед. поставщиком заключен вследствие признания несостоявшимися: электронных аукционов (на сумму 33 953,4 млн. рублей или 31,9 % от общего объема контрактов, заключенных с ед. поставщиком), открытых конкурсов в электронной форме (на сумму 29 532,5 млн. рублей или 27,7 %).

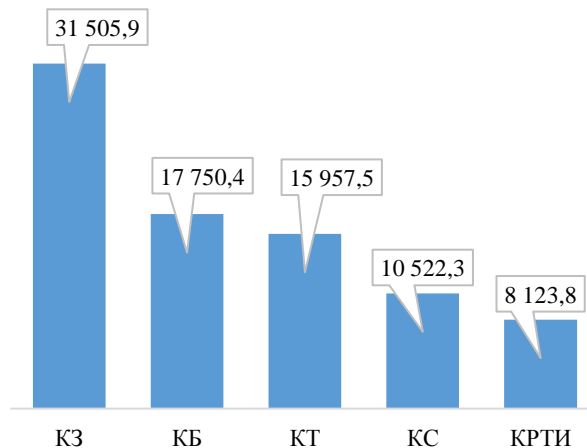
Наибольший объем контрактов с ед. поставщиком был заключен Комитетом по здравоохранению и его подведомственными учреждениями на сумму 25 503,6 млн. рублей, доля которой в общем объеме составляет 23,9 %.

Основной объем контрактов в отчетном периоде, был заключен со сроком исполнения в 2022 году. Сумма таких контрактов составила 91 340,5 млн. рублей или 60 % всего объема контрактов.

В период с 01.01.2022 по 30.06.2022 года было расторгнуто 3 259 контрактов (или 2,2 % от общего количества заключенных контрактов) на общую сумму 2 659,2 млн. рублей. **Основанием для расторжения контрактов, как и годом ранее, в большинстве случаев стало соглашение сторон (96 % от всех расторгнутых контрактов).**

Значительное количество контрактов расторгнуто следующими ГРБС (с учетом подведомственных учреждений): Администрацией Фрунзенского района Санкт-Петербурга (512 контрактов на общую сумму 64,0 млн. рублей), Комитетом по здравоохранению (416 контрактов на общую сумму 673,9 млн. рублей), Администрацией Калининского района Санкт-Петербурга (318 контрактов на общую сумму 100,0 млн. рублей).

В первом полугодии 2022 года закупки для нужд Санкт-Петербурга за счет средств бюджета Санкт-Петербурга осуществляли 68 ГРБС и их подведомственные учреждения. Более половины всего объема закупок был осуществлен 5 ГРБС и их подведомственными учреждениями на общую сумму 83 859,8 млн. рублей, а именно: Комитетом по здравоохранению (КЗ), Комитетом по благоустройству (КБ), Комитетом по транспорту (КТ), Комитетом по строительству (КС) и Комитетом по развитию транспортной инфраструктуры (КРТИ). Данные представлены на диаграмме.



В первом полугодии 2022 года пятью крупными заказчиками Санкт-Петербурга было заключено 883 контрактов на общую сумму 53 948,9 млн. рублей, что составляет 35,4 % суммы всех контрактов в отчетном периоде. Данные представлены в таблице.

Заказчик	Кол-во	Сумма, млн. руб.	Доля в общем объеме, %
<b>Всего:</b>	<b>883</b>	<b>53 948,9</b>	<b>35,4</b>
Комитет по благоустройству Санкт-Петербурга	41	16 023,4	10,5
Комитет по транспорту	126	11 726,1	7,7
СПб ГКУ «Фонд капитального строительства и реконструкции»	163	10 475,2	6,9
Комитет по здравоохранению	437	8 594,6	5,6
СПб ГКУ «Дирекция транспортного строительства»	116	7 129,7	4,7

## 6. Бюджет Территориального фонда ОМС

В бюджет ТФ ОМС поступили доходы в сумме 73 314,3 млн. рублей или 57 % от годовых бюджетных назначений (в I полугодии 2021 – 52,5 %, в I полугодии 2020 – 53,1 %), расходы исполнены в сумме 69 301,6 млн. рублей, что составляет 51,9 % от годовых бюджетных назначений (в I квартале 2021 – 48,3 %, в 2020 году – 47,3 %).

Данные об исполнении бюджета ТФ ОМС за отчетный период 2022 года представлены в таблице:

(млн. рублей)

Наименование показателя	Утвержденные бюджетные назначения	Исполнено	
		Сумма	%
<b>Доходы</b>	<b>128 563,7</b>	<b>73 314,3</b>	<b>57,0</b>
Налоговые и неналоговые доходы	689,2	286,5	41,6
Безвозмездные поступления	127 874,5	73 027,8	57,1
<b>Расходы</b>	<b>133 570,7</b>	<b>69 301,6</b>	<b>51,9</b>
Общегосударственные вопросы	632,7	282,2	44,6
Здравоохранение	132 938,0	69 019,4	51,9
<b>Дефицит (-) / Профицит (+)</b>	<b>- 5 007,0</b>	<b>4 012,7</b>	

Доходы бюджета ТФ ОМС относительно аналогичного периода 2021 года увеличились на 9 816,8 млн. рублей или на 15,5%. Основная часть доходов бюджета ТФ ОМС (99,6%) по состоянию на 01.07.2022 сформирована за счет безвозмездных поступлений, в размере 73 027,8 млн. рублей. Средства поступили из бюджетов:

- Федерального фонда ОМС – в сумме 64 382,5 млн. рублей или 57,1 % от годовых бюджетных назначений;
- Санкт-Петербурга – в сумме 9 752,9 млн. рублей или 52 % от годовых бюджетных назначений, из них на финансовое обеспечение дополнительных видов и условий оказания медицинской помощи, не установленных базовой программой ОМС, поступило 396,5 млн. рублей или 50 % от годовых бюджетных назначений.

Расходы бюджета Фонда, относительно аналогичного периода прошлого года, увеличились на 10 862,4 млн. рублей или на 18,6%, из них: увеличение отмечается по подразделу «Другие общегосударственные вопросы» на 5,5 млн. рублей или на 2,0%, и по подразделу «Другие вопросы в области здравоохранения» на 10 856,8 млн. рублей или на 18,7%.

На размер сложившегося профицита бюджета ТФ ОМС в сумме 4 012,7 млн. рублей увеличились остатки средств бюджета ТФ ОМС и составили 7 573,3 млн. рублей.

## 7. Местные бюджеты

Местные бюджеты исполнены по доходам в сумме 6 449,3 млн. рублей (на 50,1 % к бюджетным назначениям) и по расходам в сумме 4 924 млн. рублей (на 33,8 %).

По сравнению с предыдущим периодом, в местных бюджетах наблюдается рост доходов на 410,5 млн. рублей (на 6,8 %) и расходов на 609 млн. рублей (на 14,1 %).

Налоговые и неналоговые доходы мобилизованы в местные бюджеты в сумме 1 093,8 млн. рублей или на 52,7 % к бюджетным назначениям, из них поступили:

- НДФЛ – в сумме 1 010,9 млн. рублей (51,3 % к утвержденным назначениям);

– доходы от использования имущества, находящегося в государственной и муниципальной собственности, – в сумме 1,5 млн. рублей (61,6 %);

– доходы от оказания платных услуг и компенсации затрат государства – в сумме 62,7 млн. рублей (114,5%);

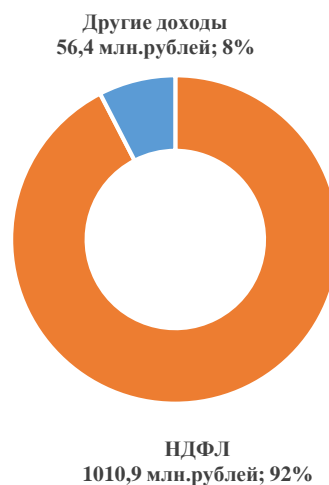
– доходы от продажи материальных и нематериальных активов – в сумме 5,1 млн. рублей (20,4%).

Безвозмездные поступления за отчетный период составили 5 355,5 млн. рублей или 49,6 % от годовых бюджетных назначений, что на 563,8 млн. рублей (на 11,8 %) больше, чем в аналогичном периоде 2021 года. В I полугодии 2022 года поступили дотации – в сумме 4 152,4 млн. рублей (51,1% от плана) и субвенции – в сумме 1 203,1 млн. рублей (49,3%).

#### Структура доходов бюджетов ВМО, в %



#### Структура налоговых и неналоговых доходов ВМО, в %

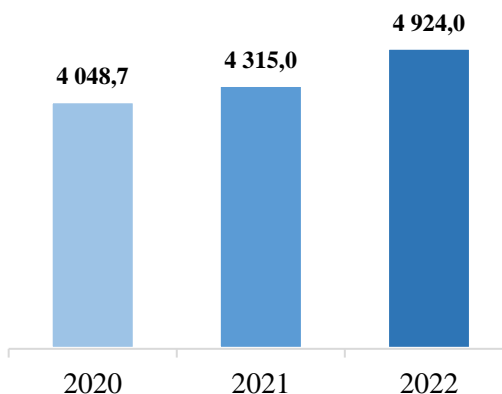


Расходы местных бюджетов направлены, в основном, по разделам:

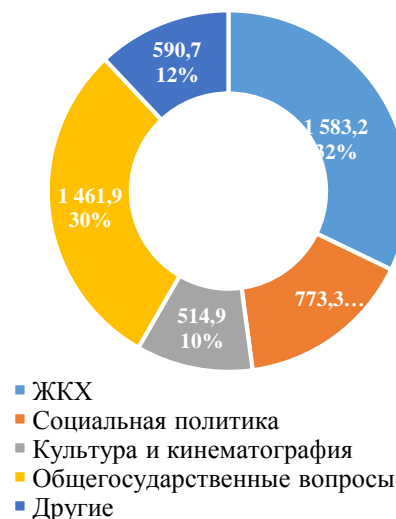
«Общегосударственные вопросы» – в сумме 1 461,9 млн. рублей (42 % от назначений), с увеличением, относительно аналогичного периода 2021 года, на 103,8 млн. рублей или на 7,6 %;

«Жилищно-коммунальное хозяйство» – в сумме 1 583,2 млн. рублей (24,1 %), с увеличением на 298,9 млн. рублей или на 23,3 %.

#### Расходы бюджетов ВМО за 1 полугодие 2020-2022 годов, млн. рублей



#### Структура расходов ВМО в 1 полугодии 2022 года, в %



Совокупный профицит местных бюджетов сложился в сумме 1 525,3 млн. рублей. Остатки средств органов местного самоуправления увеличились на 1 544 млн. рублей и достигли 4 496,3 млн. рублей.

## **8. Информация о результатах проведенных Контрольно-счетной палатой Санкт-Петербурга контрольных и экспертно-аналитических мероприятий**

### **В I полугодии 2022 года:**

- 1. Завершены переходящие с 2021 года мероприятия в:**
  - 1.1. СПб ГБУ «Ленсвет» и Комитете по энергетике и инженерному обеспечению.
  - 1.2. Комитете имущественных отношений и подведомственных организациях (предоставление имущества в пользование организациям и индивидуальным предпринимателям, в т.ч. при предоставлении мер поддержки в связи с пандемией COVID-19).
  - 1.3. Администрации Курортного района Санкт-Петербурга.
  - 1.4. СПб ГКУ «Многофункциональный центр предоставления государственных и муниципальных услуг» и Комитете по информатизации и связи.
  - 1.5. СПб ГБУ «Мостотрест» и Комитете по развитию транспортной инфраструктуры Санкт-Петербурга.
  - 1.6. ГБУ «СПб НИИ скорой помощи имени И. И. Джанелидзе» и Комитете по здравоохранению.
  - 1.7. Законодательном Собрании Санкт-Петербурга.
  - 1.8. Уполномоченном по правам человека в Санкт-Петербурге.
  - 1.9. ВМО муниципальный округ Дачное.
  - 1.10. ВМО муниципальный округ Княжево.
- 2. Завершены контрольные мероприятия 2022 года в:**
  - 2.1. ВМО муниципальный округ Волковское.
  - 2.2. ВМО муниципальный округ Кронверкское.
  - 2.3. ВМО муниципальный округ Чкаловское.
  - 2.4. ВМО муниципальный округ УРИЦК.
  - 2.5. ВМО муниципальный округ Константиновское.
  - 2.6. Жилищном комитете и Некоммерческой организации «Фонд - региональный оператор капитального ремонта общего имущества в многоквартирных домах».
    - 1.1. СПб ГБУ «Горжилобмен» и Жилищном комитете.
    - 1.2. СПб ГБУ «Агентство по развитию имущественного комплекса Санкт-Петербурга» и Комитете имущественных отношений Санкт-Петербурга.
    - 1.3. ГБУ «Дом молодежи Санкт-Петербурга» и Комитете по молодежной политике и взаимодействию с общественными организациями.
    - 1.4. СПб ГКУ «Городская аварийно-восстановительная служба жилищного фонда Санкт-Петербурга» и Жилищном комитете.
    - 1.5. СПб ГБАУ «Смольнинское».
    - 1.6. СПб ГАУ «Центр занятости населения Санкт-Петербурга» и Комитете по труду и занятости населения Санкт Петербурга.
    - 1.7. СПб ГКУ «Городской информационно-расчетный центр» и Комитете по социальной политике Санкт-Петербурга.
    - 1.8. СПб ГКУ «Городской центр управления парковками Санкт-Петербурга» и Комитете по транспорту.
    - 1.9. АО «Комбинат социального питания Красносельского и Василеостровского административного района» и Управлении социального питания.



## **2. Завершены экспертно-аналитические мероприятия 2022 года:**

- 2.1. Внешняя проверка годового отчета об исполнении бюджета Санкт-Петербурга за 2021 год.
- 2.2. Внешняя проверка годового отчета об исполнении бюджета Территориального фонда обязательного медицинского страхования Санкт-Петербурга за 2021 год.
- 2.3. Внешняя проверка годовых отчетов об исполнении местных бюджетов.
- 2.4. Экспертиза проекта закона Санкт-Петербурга «О внесении изменений и дополнений в Закон Санкт-Петербурга «О бюджете Территориального фонда обязательного медицинского страхования Санкт-Петербурга на 2022 год и на плановый период 2023 и 2024 годов».
- 2.5. Экспертиза проекта решения Муниципального Совета внутригородского муниципального образования Санкт-Петербурга города Кронштадт «О внесении изменений в решение Муниципального Совета города Кронштадта от 02 декабря 2021 года № 39 «О бюджете внутригородского муниципального образования Санкт-Петербурга город Кронштадт на 2022 год и на плановый период 2023 и 2024 г».
- 2.6. Проверка эффективности использования Комитетом по науке и высшей школе средств бюджета Санкт-Петербурга по мероприятиям государственных программ Санкт-Петербурга «Экономика знаний в Санкт-Петербурге» и «Создание условий для обеспечения общественного согласия в Санкт-Петербурге».
- 2.7. Аудит в сфере закупок товаров, работ и услуг СПб ГБПОУ «Садово-архитектурный колледж».
- 2.8. Аудит в сфере закупок товаров, работ, услуг, осуществленных ГБОУ средней образовательной школой № 263 с углубленным изучением английского языка Адмиралтейского района Санкт-Петербурга в 2020-2021 годах.
- 2.9. Аудит в сфере закупок товаров, работ, услуг для государственных и муниципальных нужд Санкт-Петербурга за 2021 год.

## **3. Начаты контрольные мероприятия в:**

- 3.1. Администрации Василеостровского района Санкт-Петербурга.
- 3.2. Администрации Московского района Санкт-Петербурга.
- 3.3. Администрация Невского района Санкт-Петербурга.
- 3.4. Администрации Пушкинского района Санкт-Петербурга.
- 3.5. СПб ГУП «Петербургский метрополитен».
- 3.6. СПб ГБУ «Центр развития и поддержки предпринимательства» и Комитете по промышленной политике, инновациям и торговле Санкт-Петербурга.
- 3.7. СПб ГБУЗ «Медицинский информационно-аналитический центр» и Комитете по здравоохранению.
- 3.8. СПб ГБУЗ «Бюро судебно-медицинской экспертизы» и СПб ГБУЗ «Городское патологоанатомическое бюро».
- 3.9. АО «Санкт-Петербургский центр доступного жилья» и Жилищном комитете.
- 3.10. ГУП «Завод по механизированной переработке бытовых отходов» и Комитете по природопользованию, охране окружающей среды и обеспечению экологической безопасности.
- 3.11. ГУП «Московский парк Победы» и Комитете по благоустройству Санкт-Петербурга.
- 3.12. ГУП «Ритуальные услуги», СПб ГКУ «Специализированная служба Санкт-Петербурга по вопросам похоронного дела» и Комитете по промышленной политике, инновациям и торговле Санкт-Петербурга.
- 3.13. ГБНОУ дворец учащейся молодежи Санкт-Петербурга и Комитете по образованию.

- 3.14. СПб ГБУК «Государственный историко-художественный дворцово-парковый музей-заповедник «Гатчина» и Комитете по культуре.
- 3.15. ВМО Муниципальный округ Гражданка.
- 3.16. ВМО Муниципальный округ Екатерингофский.
- 3.17. ВМО Муниципальный округ Обуховский.
- 3.18. ВМО Муниципальный округ Петровский.

Результаты контрольных и экспертно-аналитических мероприятий направляются Контрольно-счетной палатой Санкт-Петербурга в Законодательное Собрание Санкт-Петербурга, Губернатору Санкт-Петербурга, в Прокуратуру Санкт-Петербурга, Федеральную налоговую службу по Санкт-Петербургу (по соглашению), Комитет финансов Санкт-Петербурга (по соглашению), а также размещаются на официальном портале в сети Интернет по адресу <http://www.ksp.org.ru>.